




TERRASSEN-ÖL


Farbige Vielfalt und unübertroffene
Haltbarkeit – für alle
Witterungsbedingungen!



004 Douglasie
seidenmatt



006 Bangkirai
seidenmatt



007 Teak
Farblos
seidenmatt




009 Lärche
seidenmatt



010 Thermoholz
seidenmatt




013 Garapa
seidenmatt



014 Massaranduba
seidenmatt



016 Bangkirai
Dunkel
seidenmatt



019 Grau
seidenmatt



021 Mooreiche
seidenmatt



Produktbeschreibung:

Transparenter, seidenmatter Holzanstrich auf Naturölbasis für jedes Holz im Außenbereich. Offenporig, lässt das Holz atmen und vermindert Quellen und Schwinden. Wasserabweisend, äußerst wetter- und UV-beständig. Reißt nicht, blättert nicht, schuppt nicht ab. Ohne Abschleifen einfach überstreichen; eine Grundierung ist nicht notwendig. Leicht und ansatzfrei verstreichbar. Trocknet beim Streichvorgang nicht an. Der getrocknete Anstrich ist unbedenklich für Mensch, Tier und Pflanze (speichel- und schweißecht lt. DIN 53160, geeignet für Kinderspielzeug lt. EN 71.3).

Anwendungsbereiche:

Osmo Terrassen-Öle schützen und pflegen Holzdecks, Gartenmöbel und Sichtblenden aus zahlreichen Nadel- und Edelhölzern, wie z. B. kesseldruckimprägnierter Kiefer, Douglasie, Zeder, Eiche oder Bangkirai – auch geeignet für eine transparentfarbige Behandlung von Teak, Eukalyptus und anderen Edelhölzern.

Inhaltsstoffe:

Auf Basis natürlicher pflanzlicher Öle (Sonnenblumenöl, Sojaöl), Eisenoxid- und organische Pigmente, Sikkative (Trockner) und wasserabweisende Additive. Entaromatisiertes Testbenzin (benzolfrei). Eine detaillierte Volldeklaration senden wir Ihnen gerne auf Anfrage.

Physikalische Eigenschaften:

Spezifisches Gewicht: 0,85-0,95 g/cm³

Viskosität: 30-60s DIN EN ISO 2431/3mm, sämig

Geruch: schwach/mild, nach Trocknung geruchlos

Flammpunkt: > 60°C nach DIN EN ISO 2719

Lagerfähigkeit:

5 Jahre und länger, wenn original verschlossen aufbewahrt. Falls durch Frost dickflüssig geworden, vor Gebrauch 24 Stunden bei Zimmertemperatur lagern.

Vorbereitung:

Hölzer mit einem besonders hohem Gehalt an Holzinhaltsstoffen vor der Erstbehandlung abwittern lassen (min. 4 Wochen) oder mit Osmo Pinselreiniger abwischen (entfetten). Harzhaltige Holzarten, wie z. B. Lärche und Douglasie, min. 6 Wochen abwittern lassen. Frisch kesseldruckimprägniertes Holz ca. 6 Monate, Massaranduba, Bangkirai oder Garapa vor der Erstbehandlung min. 3 Monate abwittern lassen. Bereits vergrautes Holz vor der Behandlung mit den Osmo Terrassen Ölen mit Osmo Holz-Entgrauer Kraft-Gel entgrauen. Die Holzoberfläche muss sauber, trocken und frostfrei sein (max. Holzfeuchte 18 %). Osmo Terrassen-Öl ist streichfertig, nicht verdünnen. Gründlich umrühren. Alte offenporige Anstriche gründlich säubern. Alte Farb- und Lackanstriche müssen vollständig entfernt werden. Bei Schleifarbeiten generell Staubmaske tragen. Falls möglich, ersten Anstrich vor Montage allseitig auf das Holz auftragen.

Das Anstrichergebnis ist u.a. abhängig von der



Holzbeschaffenheit. Daher ist grundsätzlich - insbesondere bei unbekannten Untergründen - ein Probeanstrich vorzunehmen.

Verarbeitung:

Mit festem Pinsel (Osmo Flächenstreicher) oder mit einem fusselfreien Tuch (z. B. bei Gartenmöbeln) dünn in Holzmaserrichtung auf das saubere und trockene Holz auftragen. Für ein schnelles Arbeiten auf großen Flächen empfehlen wir die auf Terrassendielen maßgeschneiderte Osmo Terrassenstreichbürste 150 mm. Gut und gleichmäßig ausstreichen. Bei guter Belüftung ca. 12 Stunden trocknen lassen. Dann 2. Anstrich – ebenfalls dünn – auftragen. Wenn ein weniger stark gefärbtes Ergebnis gewünscht wird, sollte der 2. Anstrich mit dem farblosen Anti-Rutsch Terrassen-Öl erfolgen.

Reinigung der Arbeitsgeräte:

Mit Osmo Pinselreiniger (aromatenfrei).

Trocknungszeit:

Ca. 12 Stunden bei Normklima (20-23°C / 50-65 % rel. Luftfeuchtigkeit) und guter Belüftung trocknen lassen. Bei niedrigeren Temperaturen und/oder höherer Luftfeuchtigkeit, verlängert sich die Trocknungszeit deutlich.

Ergiebigkeit:

Die Reichweite des Produktes beträgt bei 1 Anstrich 24 m²/1 l. Sie richtet sich maßgeblich nach der Beschaffenheit der vorhandenen Holzoberfläche. Alle Angaben beziehen sich auf glatte und gehobelte/geschliffene Oberflächen. Andere Oberflächen können zu abweichender Reichweite führen.

Empfehlung:

Streichfertig – nicht verdünnen! Mit Osmo Terrassenstreichbürste (150 mm) oder Flächenstreicher dünn auf das saubere Holz aufbringen und gleichmäßig in Holzmaserrichtung ausstreichen. Das Anstrichergebnis ist u.a. abhängig von der Holzfeuchte (max. 18%) und -beschaffenheit. Daher ist grundsätzlich – insbesondere bei unbekannten Untergründen – ein Probeanstrich vorzunehmen! Wenn ein weniger stark gefärbtes Ergebnis gewünscht wird, sollte der 2. Anstrich mit dem farblosen Anti-Rutsch Terrassen-Öl 430 erfolgen.

Wird ein zusätzlicher Schutz gegen Fäulnis, Bläue und Insektenbefall gewünscht, das rohe Holz vorher – möglichst allseitig – mit der Osmo Holz-

Imprägnierung WR 4001 vorbehandeln. Alternativ kann für einen physikalischen Holzschutz bei besonders bläueanfälligen Hölzern der bioizidfreie Holzschutz-Grund WR 4041 verwendet werden. Unbedingt Trocknungszeiten in den Produktinformationen beachten!

Hinweise:

Für einen farblosen Endanstrich auf pigmentierten Terrassen-Ölen empfehlen wir bei Terrassendielen das farblose Osmo Anti-Rutsch Terrassen-Öl. Hierdurch erhält man einen verstärkten Pigmentschutz, der die Haltbarkeit des Anstriches vor Abrieb und Abwitterung erhöht. Insbesondere in mechanisch belasteten Bereichen (z. B. Terrassendielen) empfehlen wir den Anstrich mindestens einmal jährlich zu überprüfen und ggf. einen Pflegeanstrich vorzunehmen. Geriffelte oder (säge-)raue Hölzer nehmen aufgrund ihrer Oberflächenstruktur wesentlich mehr Material auf. Manche Holzarten neigen bei Bewitterung zu naturbedingtem Auswaschen von wasserlöslichen, farbigen Holzinhaltsstoffen.

Sicherheitshinweise:

Darf nicht in die Hände von Kindern gelangen. Sicherheitsdatenblatt auf Anfrage erhältlich. Achtung: Mit dem flüssigen Produkt getränkte Materialien wie Lappen können sich selbst entzünden. Nach Gebrauch flach ausgebreitet oder in einem geschlossenen Metallgefäß vollständig trocknen lassen und anschließend entsorgen. EU-VOC-Grenzwert für das Produkt: entfällt.

Entsorgung:

Produktreste gemäß den behördlichen Vorschriften entsorgen (EU-Abfallschlüssel Nr. 08 01 12). Nur restentleerte Gebinde dem Recycling zuführen.

Farbtöne:

004 Douglasie seidenmatt
006 Bangkirai seidenmatt
007 Teak Farblos seidenmatt
009 Lärche seidenmatt
010 Thermoholz seidenmatt
013 Garapa seidenmatt
014 Massaranduba seidenmatt
016 Bangkirai Dunkel seidenmatt
019 Grau seidenmatt
021 Mooreiche seidenmatt

Gebindegrößen:

0,75 l; 2,5 l; 25 l



Obige Informationen basieren auf derzeitigem Wissensstand und sollen nach bestem Wissen den Käufer/Anwender beraten, sind jedoch auf Anwendungsgebiete und Verarbeitungsbedingungen individuell abzustimmen/anzupassen. Soweit wir nicht spezifische Eignungen oder Eigenschaften der Produkte für einen vertraglich bestimmten Verwendungszweck ausdrücklich schriftlich zugesichert haben, ist eine anwendungstechnische Beratung oder Unterrichtung, auch wenn sie nach

bestem Wissen erfolgt, in jedem Fall unverbindlich. Im Übrigen gelten unsere Allgemeinen Verkaufs- und Lieferbedingungen. Für länder- oder regionalspezifische Informationen kontaktieren Sie den Groß- oder Fachhändler vor Ort. Mit Erscheinen einer Neuauflage dieser Produktinformation ersetzt die Neuauflage die bisherige Produktinformation.

Stand 11/25