




# BESTELLFORMULAR

## MULTI-FENCE EINZELTORE

BITTE WÄHLEN SIE DEN SICHTBLENDENTYP UND DIE FARBE AUS  
UND GEBEN SIE DIE MASSE AN:

**RAHMEN ALU ELOXIERT**    
  **RAHMEN ALU ANTHRAZIT**    
  **RAHMEN ALU GRAU**

<b>MULTI-FENCE</b> <input type="checkbox"/>	<b>MULTI-FENCE CO-EXTRUSION</b> <input type="checkbox"/>	<b>MULTI-FENCE ELEGANCE B</b> <input type="checkbox"/>
 <p>Hellgrau     Anthrazit</p>	 <p>Greystone     Silvergrey     Lightbrown     Espresso</p>	 <p>Hellgrau     Anthrazit</p>
<p>UVPS Hellgrau, Anthrazit: <b>779,90 €</b></p>	<p>Greystone, Silvergrey, Lightbrown, Espresso: <b>779,90 €</b></p>	<p>Hellgrau, Anthrazit: <b>779,90 €</b></p>
<b>MULTI-FENCE CUBE</b> <input type="checkbox"/>		
 <p>Greystone     Silvergrey     Lightbrown</p>		
<p>UVPS Greystone, Silvergrey, Lightbrown <b>779,90 €</b></p>		

Div. Multi-Fence Einzeltore inkl. Beschlagset: **625 92 700**

### BITTE BEACHTEN SIE:

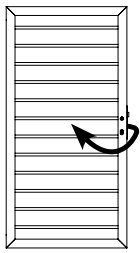
- Die maximale Breite beträgt 89 cm und die max. Höhe beträgt 178 cm
- Einzeltore mit einer Breite von 90-150 cm können auf Anfrage und auf Gefahr des Kunden angefertigt werden
- Das lichte Pfostenmaß beträgt: Ihre Tor-Wunschbreite plus 4,00 cm (bei innenliegenden Scharnieren)
- Sonderanfertigungen sind von der Rückgabe ausgeschlossen
- Die Tore können wahlweise DIN links oder DIN rechts montiert werden
- Sie erhalten die Tore vollständig montiert
- Das zur Montage benötigte Beschlagzubehör befindet sich im Lieferumfang
- Eine Aluminium-Diagonalstrebe liegt bei und muss bauseits vor Ort befestigt werden
- Beschlag (Drücker, Zylinder, Bänder) muss bauseits montiert werden
- Rahmen und Diagonalstrebe in Aluminium eloxiert, Aluminium Anthrazit oder in Aluminium Grau
- Bei Rahmen Alu Anthrazit: bei den anthrazitfarbig beschichteten Nieten können trotz größter Sorgfalt und Vorsicht Farbabplatzungen auftreten
- Aussagen zur Lieferzeit erfolgen nach Überprüfung Ihrer Angaben

Beachten Sie unsere Montageanleitung für Tore mit Alurahmen unter [www.osmo.de](http://www.osmo.de)

# BESTELLFORMULAR

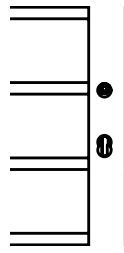
## MULTI-FENCE EINZELTÖRE

### MASSANGABE MULTI-FENCE EINZELTÖR



Breite: \_\_\_\_\_ cm  
Höhe: \_\_\_\_\_ cm

### WUNSCHHÖHE DRÜCKERGARNITUR



Die Standard- und Maximal-  
höhe der Drückergarnitur liegt  
bei **95,4 cm**, gemessen von unten.  
Bei niedrigeren Toren geben  
Sie bitte Ihre Wunschhöhe an:  
\_\_\_\_\_ cm  
**Achtung:** min. 20 cm unter der  
Oberkante des oberen Rahmen!

\_\_\_\_\_  
Unternehmen und Ort

\_\_\_\_\_  
Bestellperson

\_\_\_\_\_  
Kommission