

# BESTELLFORMULAR

## EINZELTOR JUEL A

### LÄRCHE | GEBIRGSZEDER

**JUEL A**

▼

Lärche      Gebirgszeder

BITTE WÄHLEN SIE DEN FARBTON DES ALUMINIUM-RAHMENS AUS UND GEBEN SIE DIE MASSE AN:

**RAHMEN ALU ELOXIERT**       **RAHMEN ALU ANTHRAZIT**       **RAHMEN ALU GRAU**

#### BITTE BEACHTEN SIE:

- Die maximale Breite beträgt 89 cm und die maximale Höhe beträgt 178 cm
- Einzeltore mit einer Breite von 90-150 cm können auf Anfrage und auf Gefahr des Kunden angefertigt werden
- Das lichte Pfostenmaß beträgt: Ihre Tor-Wunschbreite plus 4,00 cm (bei innenliegenden Scharnieren)
- Tore sind von der Rückgabe ausgeschlossen
- Kreuzen Sie an, wie das Tor gebaut werden soll
- Sie erhalten die Tore vollständig montiert
- Das zur Montage benötigte Beschlagzubehör befindet sich im Lieferumfang
- Beschlag (Drücker, Zylinder, Bänder) muss bauseits montiert werden, Diagonalstrebe bereits montiert auf der glatten Seite
- Rahmen und Diagonalstrebe in Aluminium eloxiert, Aluminium Anthrazit oder Aluminium Grau
- Bei Rahmen Alu Anthrazit: bei den anthrazitfarbig beschichteten Nieten können trotz größter Sorgfalt und Vorsicht Farbabplatzungen auftreten
- Aussagen zur Lieferzeit erfolgen nach Überprüfung Ihrer Angaben
- Beachten Sie unsere Montageanleitung für Tore mit Alurahmen unter [www.osmo.de](http://www.osmo.de)

Bestellnummer: 626 16 200

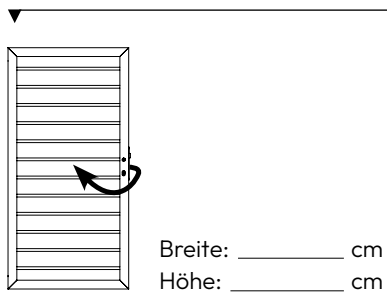
Unverbindliche Preisempfehlung: 1.299,90 € pro Stück (inkl. Beschlagset), inkl. MwSt.

# BESTELLFORMULAR

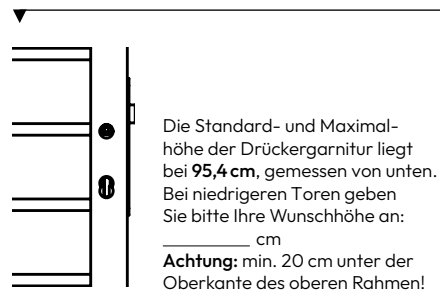
## EINZELTOR JUEL A

### LÄRCHE | GEBIRGSZEDER

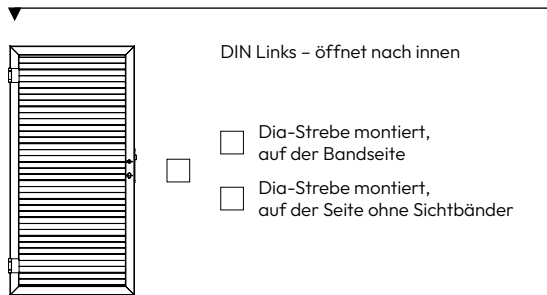
#### MASSANGABE JUEL A EINZELTOR



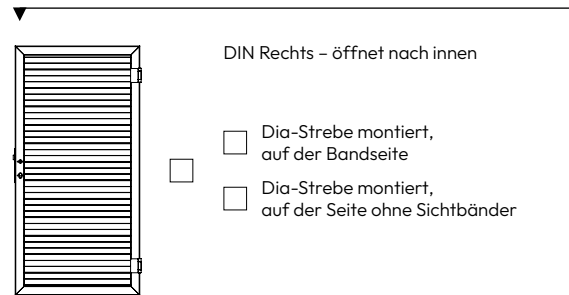
#### WUNSCHHÖHE DRÜCKERGARNITUR



#### JUEL A



#### JUEL A



Unternehmen und Ort

Bestellperson

Kommission