



# MONTAGEANLEITUNG

## LEISTEN-CLIP NR.5



1.  
Clip ansetzen und  
Bohrloch markieren



5.  
Weitere Clipse nach  
Wandverlauf im Abstand  
von 25 - 50 cm setzen.



2.  
Bohren mit  
Durchmesser 5 mm




6.  
Sockelleiste mit  
sanftem Druck von  
oben einrasten lassen



3.  
Dübel einfügen



7.  
Fertig



4.  
Clip anschrauben



8.  
Zur Demontage  
Flachspachtel o.ä.  
verwenden