

# TERRASSE

# HOLZ TRIFFT FARBE

KOSTENLOS  
ZUM  
MITNEHMEN

## TIPPS FÜR HOLZLIEBHABER

Neue Terrasse? Unsere Auswahl  
wird Sie begeistern

Bienen fliegen auf Osmo

Home-Office auf vier Rädern



# ÜBERSICHT



4

Neue Terrasse? Unsere Auswahl wird Sie begeistern



6

Holz



8

Thermoholz



16

Bienen fliegen auf Osmo



## Impressum

HERAUSGEBER  
**Osmo Holz und Color GmbH & Co. KG**  
Affhüppen Esch 12/D-48231 Warendorf  
Telefon +49 (0)2581/922-100  
Telefax +49 (0)2581/922-200  
info@osmo.de, www.osmo.de

VERANTWORTLICH  
Martina Brüffer  
FOTOS  
Osmo, Shutterstock, André Schwabe,  
sechsquadratmeter

© 2022 D 1.0 Technische Änderungen vorbehalten. Die Farbwiedergaben und Abbildungen sind unverbindlich und ohne Gewähr. Trotz umfangreicher Prüfung der Inhalte dieses Katalogs möchten wir Druckfehler nicht ausschließen. Im Interesse der Produktverbesserung behalten wir uns Änderungen vor.



10

Multi-Deck



12

Cewo-Deck



14

Der Osmo  
Terrassenkonfigurator



18

Home-Office  
auf vier Rädern



20

Selbstgebautes  
Pflanzen-Paradies



**osmo**<sup>®</sup>  
...in form und farbe

So finden Sie Ihre Wunschterrasse: Infos, Tipps und Inspiration von Osmo.



# NEUE TERRASSE? UNSERE AUS- WAHL WIRD SIE BEGEISTERN



Informieren,  
entscheiden,  
planen.

Osmo Cewo-Deck:  
Kontrastreicher Materialmix.

# FREUEN SIE SICH AUF 100 % TYPGERECHTE LÖSUNGEN.

Träumen Sie von einer neuen Terrasse? Oder haben Sie bereits eine und möchten diese erneuern? Wir laden Sie ein, die vielfältigen Möglichkeiten der modernen Terrassengestaltung kennenzulernen. Mit Osmo finden Sie genau die Terrasse, die perfekt zu Ihnen passt. Dabei ist die Materialfrage – Holz, Thermoholz, BPC oder Keramik – abhängig von der täglichen Nutzung.



**BPC-Dielen:**  
Innovativer Hightech-  
Verbundstoff für  
dauerhaft pflegeleichte  
Terrassen.

## IHRE TERRASSE FÜRS LEBEN

Ob klassisches Holz, Thermoholz, pflegeleichte BPC-Dielen oder widerstandsfähige Keramikplatten: Jede Variante hat einen eigenen Charakter und unterschiedliche Vorteile, die wir Ihnen auf den nächsten Seiten im Detail zeigen.



**Echtholz-Dielen:**  
Der Klassiker für  
Terrassengestaltungen  
mit natürlichem Flair.

## DER INDIVIDUELLE OUTDOOR-BEREICH NACH WUNSCH UND BEDARF

Bei der Gestaltung Ihrer Terrasse steht der Nutzen im Vordergrund. Als erweitertes „Wohnzimmer“ im Freien für die ganze Familie? Als persönliche Wohlfühl-Oase für entspannte Stunden? Als Outdoor-Küche für Grillabende und Feiern mit Gästen? Oder alles kombiniert? Beziehen Sie in Ihre Überlegungen auch den Pflegeaufwand ein, den Sie betreiben möchten und wie sich die Terrasse ins Umfeld von Haus und Garten einpasst. Die Möglichkeiten sind fast unbegrenzt: Lassen Sie sich einfach von den Beispielen auf den folgenden Seiten inspirieren.

+ Holz

+ Thermoholz

+ Multi-Deck

+ Cewo-Deck

Ihr Fachhändler berät Sie gerne. Wir von Osmo schulen unsere Händler regelmäßig und unsere Produktpalette bietet für nahezu jedes Problem eine Lösung: Nachhaltig und gesund für Mensch und Natur.



Jede Terrasse aus Holzdielen ist ein Unikat. Wenn Sie sich für Osmo Holzterrassendielen entscheiden, werden Sie lange Freude daran haben. Bei uns finden Sie nicht nur umfangreiche Informationen zu den verschiedenen Holzarten und ihren Eigenschaften, sondern auch hilfreiche Tipps und passende Produkte für die fachgerechte Pflege: [www.osmo.de](http://www.osmo.de)

### IHR NATÜRLICHER WOHNRAUM UNTER FREIEM HIMMEL

Atmosphäre und Wärme: Für Sie ist Holz die erste Wahl bei der Planung Ihrer Wunschterrasse? Holz stellt besondere Anforderungen, die Sie bereits im Vorfeld des Terrassenbaus im Blick haben sollten – ebenso die regelmäßige Pflege der Holzoberfläche.

### DIE VORTEILE

**Holz bietet Vielfalt:** Osmo stellt aus europäischen Hölzern wie Kiefer und Douglasie Terrassendielen her. Ebenso eignen sich Harthölzer wie z.B. Bangkirai und Garapa optimal für den Bau von widerstandsfähigen und witterungsbeständigen Terrassenflächen.

**Holz hält die Wärme:** Holzdielen sorgen den ganzen Tag über für ein angenehm wohnliches Lebensgefühl. Die Dielen speichern die Sonnenwärme und geben sie dann erst langsam wieder ab.

**Holz hat natürlichen Charme:** Farbe und Maserung machen Holz zu einem unvergleichlich lebendigen Material. Mit Osmo Terrassen-Ölen können Sie Ihre Terrassendielen langfristig schützen und effektiv gestalten.

Terrassenholz: Douglasie



**Douglasie:** Helles, warmes Erscheinungsbild und kontrastreiches Farbspiel.



**Kiefer KDI grün:** Die Kesseldruckimprägnierung schützt gegen Schimmel- und Pilzbefall. Auch in KDI grau erhältlich.



**Sibirische Lärche:** Ein hoher Harzanteil schützt die Lärche vor äußeren Einflüssen.



**Ipe:** Besonders hart, schwer und zudem äußerst dauerhaft.



**Bangkirai:** Enthält natürliche ätherische Öle, mit denen sich der Baum gegen Schädlinge schützt.

# NATÜRLICH EINLADEND: HOLZ

Unsere  
Holzauswahl  
für den Außen-  
bereich



**Garapa:** Gute Stabilität, Hartholz mit einer hellen und warmen Farbgebung.



**Cumaru:** Schöne Maserung und ein von gold- bis rotbraun reichendes Farbspektrum.

Pflegen Sie Ihre  
Terrasse regelmäßig  
mit Osmo Produkten.





**THERMOHOLZ:  
HOLZ AUS  
HEIMISCHEN  
WÄLDERN**



Eine Terrasse muss viel aushalten. Thermoholz ist deshalb eine gute Wahl, wenn Sie europäische Hölzer bevorzugen und eine langlebige Terrasse wollen. Esche oder Kiefer werden in einem thermischen Verfahren bei über 170° Celsius wärmebehandelt und sind dadurch ähnlich dauerhaft wie Harthölzer. Das Holz wird außerdem beständig gegen Schimmel und Pilze.

#### DIE TERRASSE FÜR GENERATIONEN

Lange Haltbarkeit ist bei Thermoholz garantiert. Individuelle Farbunterschiede unterstreichen den natürlichen Charakter. Um das Material vor Vergrauung zu schützen, bieten wir Ihnen geeignete Produkte wie unser Osmo Terrassen-Öl. Thermoholz ist harzfrei, Haarrisse an der Oberfläche sowie Abschlüfungen und Speißelbildung sind möglich und unterstreichen die natürliche Wirkung.

#### DIE VORTEILE

**Mehr Widerstandskraft:** Witterung und Pilzbefall können dem Holz nichts anhaben. Das Holz nimmt weniger Feuchtigkeit auf, quillt und schwindet weniger, je nach Holzart und Behandlungsstufe bis zu 90 Prozent.

**Höhere Haltbarkeit:** Thermoholz ist ähnlich dauerhaft wie Hartholz und verbindet dessen Vorteile mit der Herkunft aus heimischen Wäldern.

**Einfache Verarbeitung:** Sämtliche Bearbeitungsvarianten (Sägen, Hobeln, Fräsen, Bohren, Drehen, Schleifen) sind mit den üblichen Werkzeugen machbar. Bei Thermoholzdielen ist außerdem eine unsichtbare Befestigung möglich.

Terrassenholz: Thermoholz Kiefer




Osmo Terrassen-Öl schützt und pflegt Ihre Holz- und Thermoholzdielen. Die Holzoberfläche wird wasser- und schmutzabweisend. Zur Auffrischung sind weder Schleifen noch Grundierung notwendig.



# DIE PFLEGELEICHTE BARFUSS-TERRASSE: MULTI-DECK




Multi-Deck Co-Extrusion in Vintage Sand



Vintage Braun



Vintage Grau



Vintage Sand



Grau



Ihre Terrasse soll langlebig sein, aber nur minimalen Pflegeaufwand benötigen? Dann sind BPC-Dielen für Sie perfekt. Das äußerst robuste Material aus Bambus und Polymeren bleicht in der Sonne nicht aus und muss nicht geölt werden. Darüber hinaus ist es optisch eine attraktive Holz-Alternative.

### NACHHALTIGES MATERIAL MIT GUTER ÖKOBILANZ

BPC-Dielen wie die Osmo Multi-Deck Terrassendielen überzeugen mit ökologischen Vorteilen: Bambus ist der am schnellsten nachwachsende Rohstoff der Welt. Die verwendeten Bambusgräser werden durch eine nachhaltige Produktion angebaut, abgebaut und weiterverarbeitet. Die extrem widerstandsfähigen und haltbaren Dielen bieten außerdem eine unübertroffene Farbstabilität und sind sehr pflegeleicht.

### DIE VORTEILE

**Robust und widerstandsfähig:** Das Bamboo-Polymer-Composite ist wetter- und pilzresistent, wasser- und schmutzabweisend sowie hoch belastbar.

**Geringer Pflegeaufwand:** Osmo Multi-Deck Terrassendielen benötigen keine Imprägnierung und keinen Öl-Anstrich. Hartnäckige Flecken auf den Dielen können mit dem Osmo WPC & BPC Reiniger entfernt werden.

**Ideal zum Barfußlaufen:** Im Gegensatz zu Echtholz-Dielen sind BPC-Dielen frei von Splintern oder Rissen. Sie sind deshalb auch barfuß gut begehbar. Die Oberfläche ist außerdem rutschhemmend.

**Eigenständige Optik:** Terrassendielen aus BPC sind in verschiedenen Farben und Oberflächenstrukturen verfügbar. Vor allem einfarbige Terrassengestaltungen lassen sich damit gut umsetzen.



Hellgrau



Dunkelbraun



Zur farblosen Pflege von bereits bewitterten Terrassendielen aus WPC oder BPC.



**Vielseitig, attraktiv und funktional: Das Osmo Cewo-Deck eröffnet Ihnen mit einem Material-Mix aus Holz und Keramik neue Perspektiven bei der Gestaltung. Z. B. mit einer Kombination aus Echtholzdielen unter der Outdoor-Lounge und keramischen Terrassenplatten im Grill- oder Poolbereich. Die Kombination macht's.**

#### **DAS BESTE AUS ZWEI WELTEN**

Durch den Mix verschiedener Materialien können Sie verschiedene Nutzungsbereiche der Terrasse klar voneinander abgrenzen. Osmo bietet Ihnen dafür eine große Auswahl an Terrassenhölzern und Keramikplatten in verschiedenen Dekoren und Größen. Die von Osmo grundlegend neu entwickelte Cewo-Deck Aluminium-Unterkonstruktion vereinfacht Ihnen die Montage Ihrer Traumterrasse.

#### **DIE VORTEILE**

**Große Gestaltungsfreiheit:** Die Holzdielen und Keramikplatten sind frei kombinierbar.

**Qualität „Made in Germany“:** Die hochwertigen Cewo-Deck Keramikplatten aus durchgefärbtem Feinsteinzeug werden komplett in Deutschland hergestellt.

**Innovative Unterkonstruktion:** Mit der Cewo-Deck Aluminium-Unterkonstruktion können Holz und Terrassenplatten in einer Fläche kombiniert werden. Sie ist auch bei Neu- oder Umgestaltungen Ihrer Terrasse weiter nutzbar.

Materialien  
kombinieren

#### **CEWO-DECK HOLZARTEN**



Garapa, Ipe, Thermo Esche, Kiefer KDI grün, Bangkirai, Cumaru




**Die Perfekte Pflege  
für Ihre Terrasse.**




# VIELSEITIG UND PRAKTISCH: OSMO CEWO-DECK

CEWO-DECK Säntis Grau mit Cumaru Terrassendielen

## CEWO-DECK KERAMIKPLATTEN



Ätna Graphit, Ätna Grau, Säntis Anthrazit, Säntis Grau



Mont Blanc Grau, Mont Blanc Graublau,  
Mont Blanc Rostrot, Aneto Grau, Aneto Anthrazit

Terrassenplanung und -bau leicht gemacht



# DAS RUNDUM-SORGLOS PAKET

Eine Terrasse komplett selbst gestalten, planen und bauen? Mit Osmo geht das: Sie brauchen dafür eine gute Unterkonstruktion, die richtigen Baumaterialien, Werkzeuge und leicht verständliche Montageanleitungen. All das und mehr bekommen Sie von Osmo.



- 1 Planen:** Mit dem leistungsstarken Osmo Terrassenkonfigurator können Sie Ihre Terrasse anschaulich im Detail planen und berechnen, inklusive Materialbedarf.
- 2 Bauen:** Auf [www.osmo.de](http://www.osmo.de) finden Sie ausführliche und leicht verständliche Montageanleitungen. Diese ermöglichen Ihnen den sicheren Bau Ihrer Terrasse auf professionellem Niveau, abgestimmt auf Material und System Ihrer Wahl.
- 3 Pflegen:** Osmo bietet Ihnen ein großes Sortiment an Produkten für den Schutz und die Pflege von Holz und anderen Terrassen-Belägen. Denn wir möchten, dass Sie lange Zeit Freude an Ihrer Wohlfühl-Oase im Freien haben.

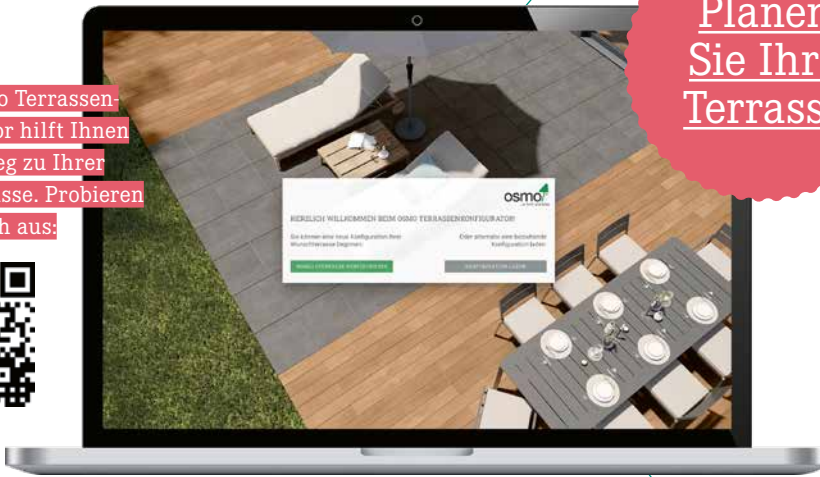
## ALLES FÜR IHRE TERRASSE – AUS EINER HAND

Sie müssen kein Profi-Handwerker oder Fachmann sein, um Ihre eigene Wunschterrasse zu bauen. Trauen Sie sich, legen Sie los: Unser Rundum-Sorglos-Paket enthält von Material bis Schritt-für-Schritt-Anleitungen alles, was Sie brauchen. Auch bei der anschließenden Pflege Ihrer Terrasse begleiten wir Sie mit den passenden Produkten und Werkzeugen.



Von der ersten Idee bis zur fertigen Terrasse – mit Osmo einfach gemacht.

Unser Osmo Terrassenkonfigurator hilft Ihnen auf dem Weg zu Ihrer Traumterrasse. Probieren Sie es gleich aus:



Planen Sie Ihre Terrasse



**Mustertütchen**  
Welcher Farbanschnitt passt am besten zu Ihrer Terrasse? Mit den kostenlosen Osmo Mustertütchen können Sie vorab einen Probeanschnitt machen. Fordern Sie einfach Ihren Wunschfarbton über das Bestellformular auf unserer Website an: [www.osmo.de](http://www.osmo.de)

# DER OSMO TERRASSENKONFIGURATOR

## VORBEREITUNG: DIE PERFEKTE PLANUNG VON A-Z

Das innovative, von Osmo neu entwickelte Planungs-Tool, hilft Ihnen bei der Auswahl von Material, Größe und Farbe. Sie werden Schritt für Schritt durch alle Details Ihrer Terrassenplanung geführt, von Grundriss und Terrassenbelag über Verlegeoptionen und Unterkonstruktion bis hin zur Eingabe Ihrer Terrassengegebenheiten und abschließend die fertige Terrassenansicht. Zudem können Sie sich den Materialbedarf ausrechnen lassen.

## DIE FORM: GESTALTEN SIE IHRE TERRASSE INDIVIDUELL

Sie starten mit dem Grundriss, für den Sie im Konfigurator die gewünschte Terrassenform mit den entsprechenden Maßen frei bestimmen. Ob klassisches Rechteck, Quadrat, L-Form oder ein komplett individueller Grundriss, alles ist möglich und

mit ein paar Klicks zusammengestellt. Die Planungsskizze wird dabei immer angezeigt und mit jedem Schritt aktualisiert.

## DAS BESONDERE: PLANEN MIT VERSCHIEDENEN MATERIALIEN

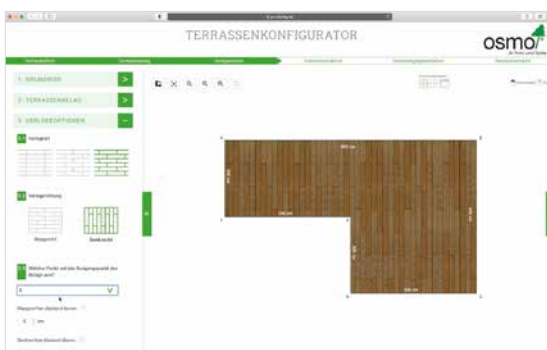
Ein besonderes Highlight des Terrassenkonfigurators ist die Planung ineinander liegender Flächen mit zwei unterschiedlichen Materialien. Oder Sie sparen freie Flächen für Pools, Wasserbecken oder Blumenbeete aus. Wenn Sie dann den gewünschten Terrassenbelag wählen, berechnet der Konfigurator für Sie den exakten Materialbedarf.

Mit der fertigen Planung und den Montageanleitungen von Osmo können Sie dann sofort mit dem Bau Ihrer Terrasse loslegen. Oder Sie verwenden die neue Planung, um einen Handwerker zu beauftragen.



## Pflegeprodukte, Terrassen-Öl, Werkzeug etc.

Holz braucht Schutz vor Sonne, Frost und Feuchtigkeit. Osmo hat für die Pflege von Terrassenhölzern eine ganze Produktfamilie entwickelt.



## ALLES IST DRIN

- + Zuschnittliste
- + Verlegeplan
- + 3D-Ansicht
- + 3D Schritt für Schritt
- + Materialliste
- + Verschnittoptimierung
- + Ansichtsoptionen



**IM EINKLANG  
MIT DER NATUR**



**BIENEN**

**FLIEGEN**

**AUF**

**OSMO**

Unsere Produkte unterliegen alle einer strengen Qualitätskontrolle. Die Osmo Landhausfarbe und Einmal-Lasur HS<sup>Plus</sup> sind im getrockneten Zustand ebenso unbedenklich für Mensch, Tier und Pflanze.





Sie lieben naturnahe Gartengestaltungen und möchten dazu beitragen, unsere Bienen und andere Insekten zu schützen? Die umweltfreundlichen Produkte von Osmo machen es Ihnen einfach, der Natur mehr Freiraum und Wachstum zu ermöglichen. Wir entwickeln und produzieren bereits seit mehr als 50 Jahren Anstrichsysteme auf Basis von natürlichen Ölen und Wachsen. Diese schützen nicht nur das Holz, sondern auch die Tierwelt und Ihre Gesundheit.



## BIENEN SIND UNVERZICHTBAR. SCHÜTZEN WIR SIE!

Ohne Bienen würde uns nicht nur der Honig fehlen, auch eine Vielzahl von Obst- und Gemüsesorten würden knapp werden, von Erdbeeren, Äpfeln und Orangen bis hin zu Gurken, Brokkoli und Sojabohnen. Denn Bienen leisten eine kostenlose Bestäubungsarbeit von hohem Wert: Rund zwei Drittel unserer Nutzpflanzen werden durch sie bestäubt, bei Obstbäumen sind es sogar 90 Prozent.

## DIE UMWELT IM GARTEN AKTIV SCHÜTZEN – FÜR EINEN INTAKTEN LEBENSRAUM.

Mit den Produkten von Osmo ist Natur- und Bienen-schutz einfach: Die natürlichen Öle der hochwertigen Anstriche von Osmo dringen tief in das Holz ein und halten es elastisch. Die Feuchtigkeit kann entweichen, sodass sich unter der Farbe kein Schimmel bildet. Die Pigmente sind für den Nahrungsmittelsektor zugelassen, auf gesundheitsschädliche Aromate und

Konservierungsstoffe wird verzichtet. So tragen unsere Produkte nicht nur zu Schutz und Pflege des Holzes bei, sondern fördern gleichzeitig auch ein gesundes Lebensumfeld für die wertvollen Bienenvölker.

Auch Sie können mit Osmo Ihren Garten naturnah und für alle Tiere unbedenklich gestalten. Haben Sie zum Beispiel ein Gartenhaus, einen Schuppen oder Zäune aus Holz? Dann nutzen Sie für den Erstanstrich oder die Erneuerung aller Holzoberflächen im Gartenbereich Produkte von Osmo. Unsere Landhausfarbe und Einmal-Lasur HS<sup>Plus</sup> werden aus natürlichen Inhaltsstoffen hergestellt und sind unbedenklich für Mensch, Tier und Pflanze. So schützen und erhalten Sie den Lebensraum der vielfältigen Tierwelt in Ihrem Garten – damit sich auch Bienen rundum wohl bei Ihnen fühlen.



Imker bauen passende Behausungen für Bienen – die „Beuten“. Sie bestehen traditionell aus Holz, das vor dem Verrotten geschützt werden muss. Der dafür verwendete Anstrich muss natürlich mit einem bienenfreundlichen Produkt ohne Insektizide erfolgen. Dafür nutzen Imker gerne Osmo Landhausfarbe oder Einmal- Lasur HS<sup>Plus</sup>.



# HOME-OFFICE AUF VIER RÄDERN



Ein Krankenwagen voller Ideen: Das Bett kann umgeklappt werden, so dass zwei vollwärtige Arbeitsplätze entstehen.

sechs  
quadrat  
meter

Der Name der innovativen Van-Vermietung leitet sich aus dem Minimum an Wohnfläche ab, das laut UNO Menschen glücklich leben lässt.



## KREATIVES UPCYCLING

Lukas Kaesmacher und Johannes Graf haben ihr Hobby zum Beruf gemacht: Die beiden Ingenieure bauen ausgefallene Fahrzeuge wie z. B. Rettungswagen, zu luxuriös ausgestatteten Camping-Vans oder mobilen Büros um. Diese vermieten sie dann über ihre Plattform [www.sechsqadratmeter.de](http://www.sechsqadratmeter.de).

Mit diesem Upcycling verleihen sie den ausrangierten Fahrzeugen, die sonst verschrottet werden würden, ein völlig neues Leben. Z. B. der ehemalige Rettungswagen „Franzi“, der nun als Hybrid zwischen Wohnmobil und mobilem Büro eine originelle „Home Office“-Alternative ermöglicht: Das Fahrzeug bietet zwei vollwertige Arbeitsplätze mit zwei Bildschirmen,

zwei Bürostühlen und jeder Menge Platz. Wenn die Arbeit getan ist, lässt sich die Arbeitsfläche mit einem Handgriff umklappen und wird zu einem Bett. Dank der Solarpaneele auf dem Dach, WLAN-Router, Küchenzeile, Kaffeemaschine und Außendusche ist man mit Franzi komplett autark unterwegs. Und das Fahrzeug bietet sogar einen Stromanschluss für ein Pedelec.

Beim Umbau der Wagen verwenden Lukas und Johannes viel Holz, um auf kleinstem Raum eine rundum behagliche, wohnliche Atmosphäre zu schaffen. Die Holzoberflächen gestalten und schützen die beiden übrigens vorzugsweise mit Osmo Produkten wie zum Beispiel Osmo Dekorwachs.

Dekorwachs  
3186 Weiß matt

Dekorwachs  
3111 Weiß  
transparent

Dekorwachs  
3181 Kiesel

Dekorwachs  
3102 Buche leicht ge-  
dämpft, transparent

Dekorwachs  
3119 Seidengrau  
transparent

Dekorwachs  
3118 Granitgrau  
transparent



Lukas & Johannes haben  
Ihre Leidenschaft zum  
Beruf gemacht und ver-  
mieten Ihre selbst aus-  
gebauten Camper-Vans.



**Osmo Dekorwachs –  
für gute Luft im kleinen Raum**  
Das Osmo Dekorwachs eignet sich  
besonders gut für den Schutz und  
die dekorative Gestaltung von Holz  
in kleinen Räumen. Es wird aus natür-  
lichen Ölen und Wachsen hergestellt  
und ist gesundheitlich unbedenklich.  
Der transparente oder intensiv-farbige  
Anstrich ist in 25 Farbtönen verfügbar,  
lässt sich gut verarbeiten und schafft  
eine schmutzunempfindliche, wasser-  
abweisende, abriebfeste und griffsym-  
pathische Holzoberfläche. Ideal für  
Wandverkleidungen, Leisten und auch  
Arbeitsflächen – nicht nur in Vans, son-  
dern überall, wo man das gute Gefühl  
guter Raumluft genießen möchte.



Für den Innenausbau perfekt  
geeignet: Holz und die Anstriche  
von Osmo.





Auf geht's

# SELBSTGEBAUTES PFLANZEN-PARADIES



### André Schwabe ist Holzliebhaber und Osmo Fan:

„Ich liebe Holz und die Osmo Produkte: Da kann ich sicher sein, dass sie gut für Mensch und Natur sind.“ Das ist die Überzeugung des Bloggers, Designers und DIY-Experten André Schwabe. Unter dem Namen A.S. WOODWORKER® veröffentlicht er online regelmäßig kreative Projekte, bei denen er gerne auf Osmo Produkte zurückgreift. Zum Beispiel auch für diese herrlichen Pflanzkästen mit Sitzbank.

**Facebook:**  
[andre.schwabe.woodworker](https://www.facebook.com/andre.schwabe.woodworker)

**Instagram:**  
[andre.schwabe](https://www.instagram.com/andre.schwabe)





Die biozidfreie Osmo Einmal-Lasur HS<sup>Plus</sup> eignet sich besonders gut für den Schutz und die Gestaltung von Hölzern im Außenbereich.

Erhältlich in 13 Farbtönen



In Pflanzkästen lassen sich kleine Bäume oder Blumen wunderbar großziehen. Sie können auch mehrere Kästen kombinieren und damit einen Gartenbereich als kleines, abgeschirmtes Pflanzen-Paradies gestalten. Eine bequeme Bank ergänzt das Ensemble, das sich frei im Garten platzieren lässt. André Schwabe hat dieses Do-it-yourself-Projekt mit der Osmo Einmal-Lasur HS<sup>Plus</sup> gestrichen. Lassen Sie sich inspirieren!



# 1

## BANK STREICHEN



Kaufen Sie eine fertige Gartenbank (ggf. als Bausatz) oder bauen Sie selbst eine. Das Holz sollte unbehandelt sein.



Schrauben Sie die Sitzfläche ab und streichen Sie Beine und Sitzfläche in den Farben Ihrer Wahl.



Die Einmal-Lasur HS<sup>Plus</sup> benötigt nur einen Anstrich, somit ist die Bank an nur einem Tag fertig.

# 2

## QUADRATISCHE PFLANZKÄSTEN



Legen Sie die gewünschte Höhe und Breite der Kästen fest und lassen Sie sich das Holz passend zuschneiden. Verbinden Sie die Bretter innen mit einem Kantholz.



Tackern Sie Folie in den Kasten, damit das Holz innen nicht in Kontakt mit Wasser kommt.



Streichen Sie das Holz in Ihrem Wunschfarbton der Osmo Einmal-Lasur HS<sup>Plus</sup> mit einem Pinsel oder einer Rolle. Hier zu sehen: 9206 Eiche hell.



Bringen Sie die obere Holzabdeckung und die äußeren Eckverbindungen an ...



... und streichen Sie die Holzoberfläche, zum Beispiel in einer reizvollen Kontrastfarbe. Hier zu sehen: 9205 Patina.



Wenn Sie möchten, bauen Sie einfach gleich mehrere zueinander passende Kästen.

# 3 LÄNGLICHER PFLANZKASTEN



Auch andere Formen sind möglich: Variieren Sie in Höhe und Breite. Montiert werden sie wie die quadratischen Kästen.



Die Abdeckung zuschneiden und verleimen. Um den Kasten mit Erde zu befüllen, sollte die Abdeckung abnehmbar bleiben.



Streichen Sie das unbehandelte Holz zum Schutz in Ihrem Wunschfarbton.

# BAUEN, PFLANZEN, GENIESSSEN

# 4 EINPFLANZEN

Jetzt wird's grün: Bepflanzen Sie die Kästen mit den Gartengewächsen Ihrer Wahl. Besonders gut eignen sich zum Beispiel kleine Bäumchen, von denen Sie im Gartencenter eine große Auswahl finden, lassen Sie sich am besten beraten. Auch Weinreben gedeihen gut, wenn Sie einen warmen, sonnigen und windgeschützten Standort platziert werden. Wir wünschen Ihnen viel Erfolg beim Bauen und Bepflanzen.



Für Pflanzen Ihrer Wahl



PRODUKT-  
MAGAZIN:  
KOSTENLOSES  
ABO

# IDEEN NACH HAUSE HOLEN

HOLZ TRIFFT FARBE erscheint bis zu vier mal jährlich mit vielen wertvollen Tipps und Trends für die Gestaltung von Gärten, Terrassen und Wohnbereichen.

Verpassen Sie in Zukunft keine Ausgabe mehr: Bestellen Sie das Produktmagazin als Abonnement.

Sie erhalten HOLZ TRIFFT FARBE unverbindlich frei Haus. Senden Sie einfach eine E-Mail mit Ihrer Anschrift an: [info@osmo.de](mailto:info@osmo.de)

Sie können das Abonnement jederzeit per E-Mail ohne Angabe von Gründen kündigen.



**GEWUSST WIE:**  
Videos zeigen Ihnen die wichtigsten Handgriffe



**BEQUEM:**  
Bestellen Sie Ihren Katalog nach Hause



Osmo Holz und Color GmbH & Co. KG  
Affhüppen Esch 12 / D-48231 Warendorf  
Telefon +49 (0)2581 / 922-100  
Telefax +49 (0)2581 / 922-200  
[info@osmo.de](mailto:info@osmo.de), [www.osmo.de](http://www.osmo.de)

**osmo**<sup>®</sup>  
...in form und farbe