

Bestellformular:

DOPPELTÖRE JUEL A LÄRCHE | GEBIRGSZEDER

Bitte wählen Sie die Holzart aus:

Juel A



Lärche



Gebirgszeder

Bitte wählen Sie den Farbton des Aluminium-Rahmens aus und geben Sie die Maße an:

Rahmen Alu eloxiert

Rahmen Alu Anthrazit

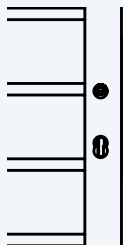
Rahmen Alu Grau

BITTE BEACHTEN SIE:

- > Die maximale Breite beträgt 150 cm je Torflügel und die maximale Höhe beträgt 178 cm
- > Das lichte Pfostenmaß beträgt: die Summe beider Wunschbreiten plus 6,50 cm (bei innenliegenden Scharnieren)
- > Doppeltore sind von der Rückgabe ausgeschlossen
- > Kreuzen Sie an, wie das Tor gebaut werden soll
- > Sie erhalten die Tore vollständig montiert
- > Das zur Montage benötigte Beschlagzubehör befindet sich im Lieferumfang
- > Beschlag (Drücker, Zylinder, Bänder, Bodenschieber schwarz, Auflaufstütze) muss bauseits montiert werden
- > Rahmen und Diagonalstreben in Aluminium eloxiert oder in Aluminium Anthrazit
- > Aussagen zur Lieferzeit erfolgen nach Überprüfung Ihrer Angaben
- > Beachten Sie unsere Montageanleitung für Tore mit Alurahmen unter www.osmo.de

Bestellnummer: **62616300** Unverbindliche Preisempfehlung: **3.349,90 €** pro Stück (inkl. Beschlagset), inkl. MwSt.

Wunschhöhe Drückergarnitur



Die Standard- und Maximalhöhe der Drückergarnitur liegt bei **95,4 cm**, gemessen von unten.

Bei niedrigeren Toren geben Sie bitte Ihre Wunschhöhe an:
..... cm

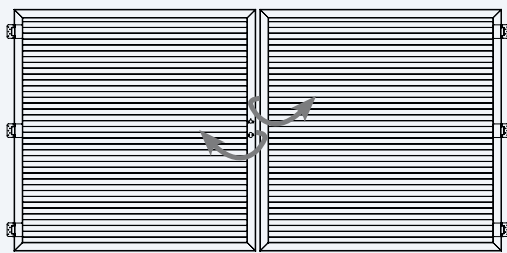
Achtung: min. 20 cm unter der Oberkante des oberen Rahmens!

Bestellformular:

DOPPELTÖRE JUEL A LÄRCHE | GEBIRGSZEDER

Bitte wählen Sie Ihre Variante:


Variante A



Gehflügel

Standflügel

Variante B



Standflügel

Gehflügel

Breite: cm Breite: cm

Höhe: cm Höhe: cm

Diagonalstreben (montiert)

Vorne, auf der Bandseite Hinten, auf der Seite ohne Sichtbänder

Breite: cm Breite: cm

Höhe: cm Höhe: cm

Diagonalstreben (montiert)

Vorne, auf der Bandseite Hinten, auf der Seite ohne Sichtbänder

Unternehmen und Ort

Bestellperson

Kommission