



osmo®
...in form und farbe

2024

FUSSBODEN

MASSIVHOLZDIELEN

CREATIV-MASSIVHOLZDIELEN



SEITE 24



SEITE 12



**SEITE
30**



**SEITE
18**

INHALTS- VERZEICHNIS



HOLZ TRIFFT FARBE	4–5
Massiv ist nachhaltig	6–7
.....	
MASSIVHOLZDIELEN	8–29
Hartwachs-Öl – die Premium Oberfläche	10–11
Eiche	12–17
Kiefer	18–23
Fichte	24–29
.....	
CREATIV-MASSIVHOLZDIELEN	30–33
.....	
SPIELEN MIT DIELEN	34–35
.....	
FUSSBODENLEISTEN	36–39
.....	
VERLEGUNG	40–43
.....	
TIPPS & WISSENSWERTES	44–45
.....	
REINIGUNG & PFLEGE	46–47





**HOLZ
TRIFFT
FARBE**

HOLZ, DAS HÄLT.

In 100 Jahren wächst ein Baum zu einer soliden Qualität heran. In 100 Jahren Firmengeschichte sammelte Osmo Erfahrungen im Umgang mit Holz. Unsere Sorgfalt und Fachkenntnis gilt der materialgerechten Verarbeitung und dem lang währenden Schutz des wertvollen Rohstoffes Holz.

FARBE, DIE SCHÜTZT.

Nur ein holzgerechter Anstrich sorgt dafür, dass die natürliche Schönheit und Festigkeit von Holz lange erhalten bleibt. Schon vor mehr als 40 Jahren entwickelte Osmo atmungsaktive Holzanstriche auf der Basis natürlicher Öle und Wachse. Damit leistete das Unternehmen Pionierarbeit.

DIE VERBINDUNG.

Leidenschaft für Holz und Farbe mündete bei Osmo in moderne Forschungs- und Entwicklungsarbeit. Bis heute sind wir der einzige Hersteller, der seine Veredelungskette mit Holzanstrichen aus eigener Entwicklung und Produktion komplettiert.

**Holz und Farbe aus einer Hand –
für eine Verbindung, die auf Dauer hält.**

A photograph of a dense forest of tall, thin trees, likely pines or spruces, with a misty or hazy atmosphere. The trees are arranged in a regular pattern, and the ground is covered in green and yellow vegetation. The lighting is soft and diffused, creating a serene and somewhat ethereal mood.

**BESSER
FÜR ALLE:
MASSIV STATT
MEHRSCICHT**



Massiv ist nachhaltig

Schon seit Jahrhunderten werden massive Holzfußböden in den unterschiedlichsten Heimen dieser Welt eingesetzt. In Schlössern, Burgen aber auch in ländlichen Gehöfen oder mehrgeschossigen Bauten wurde dieser natürliche Werkstoff verbaut. Teils liegen diese Böden dort schon seit dem Bau des Gebäudes – einmal verlegt und ewig genutzt – das ist reale Nachhaltigkeit.

Dieses Verständnis wieder aufgreifend, gibt es seit einigen Jahren einen Trend hin zur Verwendung von Massivholz statt mehrschichtigen Holzböden. Die Verwandlung vom Baum hin zur Massivholzdielen erfordert deutlich weniger Energieeinsatz und benötigt deutlich weniger Ressourcen als die Erzeugung eines mehrschichtigen Holzfußbodens. Osmo bietet im Sortiment hochwertiger Massivholzdielen eine kleine aber feine Auswahl von Hölzern mit überschaubaren Transportwegen aus nachhaltiger Forstwirtschaft.

Wir verzichten bewusst auf jegliche Art von Übersee-Hölzern. All das verringert den Ausstoß schädlicher Klimagase deutlich und trägt außerdem zum weltweiten Naturschutz und Artenerhalt bei.

Nachhaltigkeit 2.0. Davon profitieren wir alle.

Pure Wohnqualität – mit unseren massiven Holzfußböden und natürlichen Anstrichen

Um die Natürlichkeit des massiven Holzes zu wahren, seine Schönheit und Stabilität zu erhalten, veredeln wir unsere Massivholzdielen ausschließlich mit einer Oberfläche auf der Basis von perfekt abgestimmten Ölen und Wachsen. Ebenso werden keine technischen Hilfsstoffe für die Verbindung verschiedener Lagen im Produktionsprozess benötigt.

Durch und durch Natur – ein Boden dem Sie vertrauen können – ein Leben lang.



Osmo ist Mitglied der europäischen Föderation der Parkettindustrie FEP. Um das „REAL WOOD“ Logo verwenden zu dürfen, muss zumindest die Deckschicht des Bodens aus Echtholz sein.



HOLEN SIE SICH ECHTE NATUR INS HAUS:

Holzfußböden tragen zu einem gesunden Raumklima bei und schaffen ein lebendiges und gemütliches Wohngefühl.









Hartwachs-Öl – die Premium Oberfläche

Unsere endbehandelten Massivholzdielen werden auf unseren modernen Fertigungsanlagen mit einer speziellen industriellen Hartwachs-Öl Oberfläche beschichtet. Dieser Premium-Aufbau, bestehend aus zwei Öl-Aufträgen, ist speziell auf die Bedürfnisse von Holzfußböden abgestimmt.

- > Wohnfertige Oberfläche – keine Öl-Einpflge vor Ort nach der Verlegung notwendig
- > Hohe Resistenzen – geringe Fleckempfindlichkeit
- > Gute Verschleißigenschaften – durch höhere Auftragsmenge
- > Einfache Renovierung – durch farblose Endbeschichtung
- > Geringer Pflegeaufwand – durch optimierte Pflegeprodukte

Gut fürs Holz – Gut für den Menschen

Holz ist ein lebendiger Naturwerkstoff. Er hat die Eigenschaft, Feuchtigkeit aus der Raumluft aufzunehmen und diese auch wieder abzugeben. Dies funktioniert aber nur, solange die Oberfläche offenporig, also atmungsaktiv ist. Und da kommen die Osmo Hartwachs-Öle ins Spiel: Das Öl dringt tief in das Holz und schützt es von innen, während das Wachs eine elastische, atmungsaktive Oberfläche bildet. So kann das Holz „atmen“.

Und auch Sie können unbeschwert sein: Unsere Anstriche sind für Mensch und Umwelt vollkommen unbedenklich, denn wir verwenden ausschließlich Öle und Wachse, die im Lebensmittelbereich zugelassen sind.

MASSIVHOLZDIELE

europäische Eiche







Eiche europäisch, rustikal

RUSTIKAL

Temperamentvolle Sortierung mit allen artentypischen Holzmerkmalen, deutlichem Farbspiel und charakteristischem Splint.



NATUR

Harmonische Sortierung mit natürlichem Farbspiel und geringem Splint- und Astgehalt.



EUROPÄISCHE EICHE

ist der Klassiker unter den Holzarten.
Ein traditionelles Holz, dennoch zeitlos
und immer im Trend.



Eiche europäisch, markant

MARKANT

Lebhafte Sortierung mit
viel Varianz in Farbe und Struktur,
natürlichen Merkmalen wie
Kernholz oder Ästen und Splint.



Eiche europäisch, natur

MASSIVHOLZDIELE

europäische Eiche

> rundum Nut und Feder
 > leichte Kantenfase rundum
 > Holzfeuchte ca. 7–11 %

> Brinellhärte: 34 N/mm²
 > Dichte: 0,71 g/cm³
 > Härteklasse 4

Sortierung	Abmessung	Länge	Oberflächenstruktur	Oberflächenbehandlung	Inhalt		Artikelnummer	Preis in EUR/m ² inkl. MwSt.
					Bund	Palette		
Natur	15 x 130 mm	1,80 m (fallend, Stoßelemente ab 0,50 m)	geschliffen	unbehandelt	8 Stück	448 Stück	321 79 101	96,45
				endbehandelt farblos seidenmatt			321 79 201	106,45
	20 x 160 mm	1,80/2,00/2,20 m (fallend, Stoßelemente ab 0,50 m)	geschliffen	unbehandelt	5 Stück	270 Stück	321 79 110	108,45
				endbehandelt farblos seidenmatt			321 79 210	117,95
Markant	20 x 160 mm	2,00/2,20 m (fallend, Stoßelemente ab 0,50 m)	geschliffen	unbehandelt	5 Stück	270 Stück	321 79 111	93,95
				endbehandelt farblos seidenmatt			321 79 211	103,95
Rustikal	15 x 130 mm	1,80 m (fallend, Stoßelemente ab 0,50 m)	geschliffen	unbehandelt	8 Stück	448 Stück	321 79 103	78,95
				endbehandelt farblos seidenmatt			321 79 203	88,95
				endbehandelt weiß seidenmatt			321 79 204	92,95
	20 x 160 mm	1,80/2,00/2,20 m (fallend, Stoßelemente ab 0,50 m)	geschliffen	unbehandelt	5 Stück	270 Stück	321 79 112	85,45
				endbehandelt farblos seidenmatt			321 79 212	95,45
	20 x 160 mm	1,80 m (Fixlänge)	geschliffen	unbehandelt	5 Stück	270 Stück	321 79 166	100,45
				endbehandelt farblos seidenmatt			321 79 266	110,45
	20 x 180 mm	2,00/2,20 m (fallend, Stoßelemente ab 0,50 m)	geschliffen	unbehandelt	5 Stück	225 Stück	321 79 115	91,95
endbehandelt farblos seidenmatt				321 79 215			101,95	

i

PFLEGE VON WEISSEN BÖDEN

Mit der Zeit nutzt sich der Wachsfilm bei einem mit Hartwachs-Öl behandelten Fußboden ab. So können winzige Staubpartikel in das Holz eindringen, die vor allem in weiß gefärbten Böden als kleine schwarze Pünktchen sichtbar werden. Besonders auffällig ist das bei sehr weißen Böden und großporigen Hölzern wie zum Beispiel Eiche.

Um dies zu verhindern, sollten Sie weiß gefärbte Böden von Zeit zu Zeit mit dem **Osmo Wachspflege- und Reinigungsmittel 3087 Weiß** pflegen. Neben wertvollen Ölen und Wachsen enthält es weiße Pigmente. In den meisten Haushalten genügt es, wenn Sie Ihren weißen Holzdielen alle **1–3 Monate** eine solche Behandlung gönnen.

weitere Pflegehinweise auf Seite 46–47




Verlegung								
Verschraubung auf			vollflächige Verklebung	schwimmende Verklebung	Spezialverlegung		Abmessung	Sortierung
OSB/ Spanplatte	alter Holzfußboden	Balkenlage	vollflächig	Elastilon® Strong	auf Warmwasser Fußbodenheizung	im Badezimmer		
•	•		•	•	•	•	15 x 130 mm	Natur
•	•	•	•	•	•	•	20 x 160 mm	
•	•	•	•	•	•	•	20 x 160 mm	Markant
•	•		•	•	•		15 x 130 mm	Rustikal
•	•	•	•	•	•		20 x 160 mm	
•	•	•	•	•	•		20 x 160 mm	
•	•	•	•				20 x 180 mm	

MASSIVHOLZDIELE

nordische Kiefer

Massivholzdiele Kiefer nordisch, A-Sortierung, geschliffen, endbehandelt farblos seidenmatt





Kiefer nordisch, A-Sortierung

A-SORTIERUNG

Der natürliche Astanteil bestimmt das Gesamtbild und schafft eine harmonische Flächenwirkung.



Kiefer nordisch, B-Sortierung

B-SORTIERUNG

Rustikale Optik mit deutlichem Farbspiel, ausgeprägtem Astanteil und allen typischen Holzmerkmalen wie z. B. Risse oder offene Äste.





Kiefer nordisch, A/B-Sortierung

A/B-MISCHSORTIERUNG

Natürliches Erscheinungsbild aus A- und B-Sortierung mit allen Charaktereigenschaften der Holzart

NORDISCHE KIEFER

bleibt ewig jung. Wegen des warmen Farbtons ist diese Holzart überaus beliebt.

MASSIVHOLZDIELE

nordische Kiefer

> rundum Nut und Feder
> leichte Kantenfase rundum
> Holzfeuchte ca. 8–12 %

> Brinellhärte: 19 N/mm²
> Dichte: 0,52 g/cm³
> Härteklasse 2

Sortierung	Abmessung	Länge	Oberflächenstruktur	Oberflächenbehandlung	Inhalt		Artikelnummer	Preis in EUR/m ² inkl. MwSt.
					Bund	Palette		
A-Sortierung	15 x 111 mm	1,75/2,05 m (fix)	gehobelt	unbehandelt	8 Stück	448 Stück	321 11 101	27,95
		1,75 m (fix)	geschliffen	endbehandelt farblos seidenmatt			321 11 201	37,95
		2,05 m (fix)	gebürstet	endbehandelt farblos seidenmatt			321 11 751	43,95
	21 x 112 mm	1,75–2,95 m (fix, alle 30 cm)	gehobelt	unbehandelt	6 Stück	192 Stück	321 11 107	36,95
		1,75/2,35/2,95 m (fix)	geschliffen	endbehandelt farblos seidenmatt			321 11 207	46,95
	21 x 137 mm	1,75–4,75 m (fix, alle 30 cm)	gehobelt	unbehandelt	5 Stück	175 Stück	321 11 109	37,45
		2,05 (fix)	gebürstet	unbehandelt			321 11 719	43,45
		1,75/2,35/2,95 m (fix)	geschliffen	endbehandelt farblos seidenmatt			321 11 209	47,45
	27 x 137 mm	2,05–5,05 m (fix, alle 30 cm)	gehobelt	unbehandelt	4 Stück	168 Stück	321 11 110	43,95
		2,05 (fix)	gebürstet	unbehandelt			321 11 720	49,95
		2,35/2,95 m (fix)	geschliffen	endbehandelt farblos seidenmatt			321 11 210	53,95
	27 x 185 mm	3,25–5,05 m (fix, alle 30 cm)	gehobelt	unbehandelt	3 Stück	135 Stück	321 11 121	44,45
A/B-Sortierung	32 x 180 mm	3,25–5,05 m (fix, alle 30 cm)	gehobelt	unbehandelt	2 Stück	80 Stück	321 11 112	44,95
B-Sortierung	15 x 111 mm	1,75/2,05 m (fix)	gehobelt	unbehandelt	8 Stück	448 Stück	321 11 401	auf Anfrage
	21 x 112 mm	1,75–2,95 m (fix, alle 30 cm)	gehobelt	unbehandelt	6 Stück	192 Stück	321 11 407	22,95
		2,05 (fix)	gebürstet	unbehandelt			321 11 717	28,95
	21 x 137 mm	1,75–4,75 m (fix, alle 30 cm)	gehobelt	unbehandelt	5 Stück	175 Stück	321 11 409	23,45
	27 x 137 mm	2,05 m/5,05 m (fix, alle 30 cm)	gehobelt	unbehandelt	4 Stück	164 Stück	321 11 410	27,95
27 x 185 mm	3,25–5,05 m (fix, alle 30 cm)	gehobelt	unbehandelt	3 Stück	135 Stück	321 11 421	28,45	


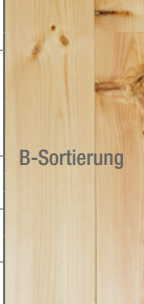
RAUMLÄNGE

nordische Kiefer

> nur längsseitig Nut und Feder
> leichte Fase an den Längskanten
> Holzfeuchte ca. 8–12 %

> Brinellhärte: 19 N/mm²
> Dichte: 0,52 g/cm³
> Härteklasse 2

A-Sortierung	27 x 137 mm	3,60–5,40 m (fix, alle 30 cm)	gehobelt	unbehandelt	3 Stück	168 Stück	321 11 113	38,95
B-Sortierung	27 x 137 mm	3,60–5,40 m (fix, alle 30 cm)	gehobelt	unbehandelt	3 Stück	168 Stück	321 11 413	auf Anfrage

Verlegung								
Verschraubung auf			vollflächige Verklebung*	schwimmende Verklebung*	Spezialverlegung		Abmessung	Sortierung
OSB/ Spanplatte	alter Holzfußboden	Balkenlage	vollflächig	Elastilon® Strong	auf Warmwasser Fußbodenheizung	im Badezimmer		
•	•		•	•	•		15 x 111 mm	
•	•	•	•	•			21 x 112 mm	
•	•	•	•	•			21 x 137 mm	
•	•	•					27 x 137 mm	
•	•	•					27 x 185 mm	
•	•	•					32 x 180 mm	
•	•						15 x 111 mm	
•	•	•					21 x 112 mm	
•	•	•					21 x 137 mm	
•	•	•					27 x 137 mm	
•	•	•					27 x 185 mm	

* Verklebung und Verlegung mit Elastilon nur bis 2,95 m freigegeben

•	•	•					27 x 137 mm	A-Sortierung
•	•	•					27 x 137 mm	B-Sortierung

MASSIVHOLZDIELE

nordische Fichte





Fichte nordisch, A-Sortierung

A-SORTIERUNG

Der natürliche Astanteil bestimmt das Gesamtbild und schafft eine harmonische Flächenwirkung.





Fichte nordisch, B-Sortierung

B-SORTIERUNG

Rustikale Optik mit deutlichem Farbspiel, ausgeprägtem Astanteil und allen typischen Holzmerkmalen wie z.B. Risse oder offene Äste.



NORDISCHE FICHTE

ist eine wichtige europäische Holzart. Das helle Holz wird überall im Innenausbau verwendet und liegt immer im Trend.

MASSIVHOLZDIELE

nordische Fichte

- > rundum Nut und Feder
- > leichte Kantenfuge rundum
- > Holzfeuchte ca. 8–12 %

- > Brinellhärte: 12 N/mm²
- > Dichte: 0,46 g/cm³
- > Härteklasse 1

Sortierung	Abmessung	Länge	Oberflächenstruktur	Oberflächenbehandlung	Inhalt		Artikelnummer	Preis in EUR/m ² inkl. MwSt.
					Bund	Palette		
A-Sortierung	21 x 112 mm	1,75–4,15 m (fix, alle 30 cm)	gehobelt	unbehandelt	6 Stück	192 Stück	32101 100	35,95
	21 x 137 mm	1,75–4,75 m (fix, alle 30 cm)	gehobelt	unbehandelt	5 Stück	175 Stück	32101 101	36,45
		2,05/ 2,65 (fix)	gebürstet	unbehandelt			32101 711	42,45
		1,75/2,35/2,95 m (fix)	geschliffen	endbehandelt farblos seidenmatt			32101 201	45,95
		2,05 (fix)	gebürstet	endbehandelt farblos seidenmatt			32101 751	51,95
27 x 137 mm	2,05–5,05 m (fix, alle 30 cm)	gehobelt	unbehandelt	4 Stück	168 Stück	32101 102	42,45	
B-Sortierung	21 x 112 mm	1,75–4,15 m (fix, alle 30 cm)	gehobelt	unbehandelt	6 Stück	192 Stück	32101 400	22,95
		2,05 (fix)	gebürstet	unbehandelt			32101 710	28,95
	21 x 137 mm	1,75–4,75 m (fix, alle 30 cm)	gehobelt	unbehandelt	5 Stück	175 Stück	32101 401	23,45
	27 x 137 mm	2,05–5,05 m (fix, alle 30 cm)	gehobelt	unbehandelt	4 Stück	168 Stück	32101 402	26,95

RAUMLÄNGE

nordische Fichte

- > nur längsseitig Nut und Feder
- > leichte Fuge an den Längskanten
- > Holzfeuchte ca. 8–12 %

- > Brinellhärte: 12 N/mm²
- > Dichte: 0,46 g/cm³
- > Härteklasse 1

A-Sortierung	21 x 112 mm	3,00–5,40 m (fix, alle 30 cm)	gehobelt	unbehandelt	4 Stück	192 Stück	32101 103	30,95
	27 x 137 mm	3,60–5,40 m (fix, alle 30 cm)	gehobelt	unbehandelt	3 Stück	168 Stück	32101 104	37,45
B-Sortierung	21 x 112 mm	3,00–5,40 m (fix, alle 30 cm)	gehobelt	unbehandelt	4 Stück	192 Stück	32101 403	auf Anfrage
	27 x 137 mm	3,60–5,40 m (fix, alle 30 cm)	gehobelt	unbehandelt	3 Stück	168 Stück	32101 404	auf Anfrage





Verlegung								
Verschraubung auf			vollflächige Verklebung*	schwimmende Verklebung*	Spezialverlegung		Abmessung	Sortierung
OSB/Spanplatte	alter Holzfußboden	Balkenlage	vollflächig	Elastilon® Strong	auf Warmwasser Fußbodenheizung	im Badezimmer		
•	•		•	•			21 x 112 mm	A-Sortierung
•	•	•	•	•			21 x 137 mm	
•	•	•					27 x 137 mm	
•	•	•					21 x 112 mm	B-Sortierung
•	•	•					21 x 137 mm	
•	•	•					27 x 137 mm	

* Verklebung und Verlegung mit Elastilon nur bis 2,95 m freigegeben

•	•	•					21 x 112 mm	A-Sortierung
•	•	•					27 x 137 mm	
•	•	•					21 x 112 mm	B-Sortierung
•	•	•					27 x 137 mm	

UNBEGRENZTE VIELFALT. ÖL-BEIZE.

Bei diesem Produkt haben Sie die Farbgebung buchstäblich ganz in Ihrer Hand. Denn abhängig, welches Werkzeug Sie einsetzen, erzielen Sie ganz unterschiedliche Farbtintensitäten. Ob Rolle oder Bürste, Lappen oder Öl-Farben Auftrags-Vlies – jedes dieser Arbeitsmittel bringt eine unterschiedliche Menge des Produktes auf die Oberfläche. Dadurch steht Ihnen ein enorm breites Farbspektrum zur Verfügung, das von transparent bis intensiv farbig reicht. Unbegrenzte Vielfalt.



CREATIV- MASSIVHOLZDIELEN





ANDERS ALS ANDERE:

Für alle, die Wert auf Individualität legen und einen ganz besonderen, ausgefallenen Geschmack haben, bietet Osmo seine Creativ-Massivholzdielen an. Gestalten Sie aus verschiedenen Oberflächen- und Farbvarianten Ihren Wunsch-Fußboden – noch kreativer geht's nicht!

1 HOLZART



FICHTE



KIEFER



EICHE

2 STRUKTUR



GESCHLIFFEN

Durch das Schleifen einer rohen Diele werden alle Unebenheiten entfernt. Das ergibt eine glatte Oberfläche.



GEBÜRSTET

Die Optik entsteht durch das Entfernen der weichen Holzbestandteile. Leichte Rillen sind erkennbar und fühlbar – ein angenehmer Gehkomfort.



Massivholzdiele Eiche rustikal, geschliffen, endbehandelt Cognac transparent

3 FARBVARIANTE



Natural
matt



Leicht Weiß
transparent




Weiß
transparent




Bernstein
transparent



Terra
transparent




Lichtgrau
transparent



Seidengrau
transparent




Granitgrau
transparent




Graphit
transparent



Schwarz
transparent




Goldahorn
transparent




Honig
transparent




Eiche hell
transparent




Eiche
transparent




Eiche Antik
transparent




Nussbaum
transparent




Cognac
transparent



Kirschbaum
transparent



Mahagoni
transparent



Ebenholz
transparent





Spielen mit Dielen

In frühesten Zeiten war Holz ein wertvoller Baustoff und die Dielen wurden einfach in der vorhandenen Breite als Boden verlegt. Dies ergab eine einmalige und unverwechselbare Optik.

Wenn auch heutzutage fast in Vergessenheit geraten, so lässt sich mit Osmo Massivholzdielen dieses Verlegemuster auf Wunsch erzeugen. In den Holzarten Eiche, Kiefer und Fichte haben Sie die Möglichkeit, verschieden breite Dielen miteinander zu verbinden und damit Ihren ganz individuellen Boden zu erzeugen.


In folgenden Varianten steht Ihnen diese Option zur Verfügung:

Eiche Rustikal 20 x 160 + 20 x 180 mm

Kiefer A Sort. 21 x 112 + 21 x 137 mm
27 x 137 + 27 x 185 mm

Fichte A Sort. 21 x 112 + 21 x 137 mm

Oder Sie verlegen die Dielen mit nur einer Breite – Sie haben die Wahl – spielen mit Dielen eben.



LEISTEN FÜR

IHREN FUSSBODEN





FUSSBODENLEISTEN

Das Osmo Leistenprogramm bietet eine Fülle von Formen und Optiken für jede erdenkliche Anwendungsmöglichkeit. Mit den formschönen Leisten von Osmo können Sie Ihrem Boden zusätzliches Profil geben. Neben vielen montagefertig endbehandelten Produkten finden Sie auch zahlreiche unbehandelte Varianten, die Sie nach eigenem Geschmack farbig gestalten können.

Mit einer Auswahl an unterschiedlichen Profilen, Holzarten und Oberflächen stehen Ihnen unendliche Gestaltungsmöglichkeiten zur Verfügung. Ob es darum geht, die natürliche Schönheit des Holzes zu betonen oder die Leichtigkeit einer farblich behandelten Oberfläche zu wählen – wir haben die richtige Lösung für Sie.



Ton in Ton

Entdecken Sie die ultimative Harmonie in Ihrem Raum mit Fußleisten die sich nahtlos anpassen.

Unsere Fußleisten bieten eine große Vielfalt an Möglichkeiten, um perfekt zu Ihrem Stil zu passen. Passend zur Ihrem Fußboden, bieten wir von der warmen Anmutung von Kiefer bis zur edlen Ausstrahlung von Eiche - zahlreiche Holzarten, um Ihrem Raum einen einzigartigen Charakter zu verleihen.

Einfach Boden und Leisten aufeinander abstimmen und der Raum sieht stets strukturiert und harmonisch aus - für eine stimmige Atmosphäre in der jedes Detail perfekt aufeinander abgestimmt ist.



TIPP:

Eine große Auswahl an Leisten aller Art finden Sie in unserem aktuellen Leistenkatalog.



Klassisch in Weiß

Zeitlose Schönheit trifft auf pure Eleganz – Entdecken Sie unsere klassisch weißen Fußleisten, die perfekte Ergänzung für jedes Interieur. Egal, ob aus hochwertigem Massivholz gefertigt oder ansprechend folienummantelt, unsere Fußleisten verleihen Ihrem Raum einen Hauch von Raffinesse.

Unsere breite Palette an verschiedenen Dimensionen und Längen ermöglicht es Ihnen, die perfekte Passform für jede Ecke Ihres Zuhauses zu finden. Von flachen Profilen, die dezenten Charme verleihen, bis hin zu hohen Ausführungen, die einen markanten Akzent setzen – wir haben die richtige Größe für Ihr Projekt.

Modern mit Kontrast

Pure Eleganz mit unseren modernen farbigen Fußleisten in vier faszinierenden Farbtönen: Lichtgrau, Steingrau, Anthrazitgrau und Schwarz.

Unsere exquisiten Fußleisten verleihen jedem Raum eine moderne Note und sorgen für einen nahtlosen Übergang zwischen Wand und Bodenbelag. Dadurch kommen sie sowohl als dezenter Eyecatcher als auch bei homogenen Ton-in-Ton-Konzepten toll zur Geltung, wie etwa in Verbindung mit grauen Küchenfronten, schwarzen Armaturen und Lichtschaltern oder dunklen Teppichen.

Die aus strapazierfähigem Nadelholz gefertigten Fußleisten passen dank ihrem matten Oberflächenfinish perfekt zu Materialien wie Holz, Stahl, Beton, Glas oder Chrom und harmonisieren dadurch z. B. bestens mit Einrichtungstrends wie dem beliebten Industrial- oder Loft-Look.





A close-up, high-angle photograph of a light-colored wood plank floor. The planks are arranged in a parallel pattern, showing natural wood grain and knots. Diagonal shadows from an unseen light source stretch across the floor, creating a sense of depth and texture. In the center, the word "VERLEGUNG" is printed in a bold, black, sans-serif font within a white rectangular box.

VERLEGUNG



VOLLFLÄCHIGE VERKLEBUNG

Eine Methode, die sich immer mehr durchsetzt. Vorteile sind der verringerte Raumschall, geringere Aufbauhöhe, weniger Fugenbildung und ein besserer Wärmedurchlass. Elastische Kleber sorgen dafür, dass das vollflächig verklebte Holz arbeiten kann.



MASSIVHOLZDIELEN ÜBERZEUGEN ÜBERALL

Es muss nicht immer ein Altbau sein.

Heutzutage lassen sich Massivholzdiele mit dem richtigen Zubehör auf nahezu jedem Untergrund verlegen. Dabei ist es egal, ob es sich um die Sanierung eines Altbaus ohne Estrich, die Renovierung eines Hauses mit Estrich oder die Ausstattung eines Neubaus handelt.



SCHWIMMENDE VERKLEBUNG

Eine gute Methode für problematische Einsatzbereiche und unkalkulierbare Untergründe. Vorteile sind der verringerte Trittschall und die geringe Aufbauhöhe.





VERSCHRAUBUNG AUF ALTEN HOLZBÖDEN

Neue Dielen können einfach auf einen vorhandenen Holzboden geschraubt werden. Dabei müssen die neuen Dielen quer zu den Alten verlegt werden. Für alle Massivholzdielen ab 20 mm.

VERSCHRAUBUNG AUF BALKENLAGE

Die traditionelle Methode, perfektioniert durch höhenverstellbare Füße. Diese gleichen Höhenunterschiede aus und dienen der Überwindung von Leitungen. Für alle Massivholzdielen ab 20 mm.



VERSCHRAUBUNG AUF OSB- ODER VERLEGEPLATTEN

Ideal bei Häusern in Holzrahmenbauweise. Die Dielen werden spielend leicht direkt auf die Bodenplatten geschraubt. Für alle Osmo Massivholzböden.

Weitere Infos und Tipps zur Verlegung finden Sie hier



LEBEN MIT MASSIVHOLZDIELEN

Unsere Auswahl erlesener Holzarten in unterschiedlichen Sortierungen, Formaten und Verlegeoptiken bietet für jeden Wohnbereich und Wohnstil das Passende. Um lange Freude am neuen Boden zu haben, gibt es einige Punkte zu beachten:

Osmo Massivholzdiele können grundsätzlich in allen Innenräumen verlegt werden. Der Einsatz von Massivholzdiele in Wintergärten sollte vermieden werden. Ausnahmen sind Wintergärten, in denen ganzjährig ein angemessenes Klima eingehalten werden kann. Auch in Feuchträumen sind einige Punkte zu beachten.

RAUMKLIMA

Das richtige Wohnklima für den Werkstoff Holz und das eigene Wohlbefinden liegt zwischen 50% und 65% relativer Luftfeuchte, bei einer Raumtemperatur von etwa 20 °C. Holz ist ein hygroskopisches Material, d.h. es kann Feuchtigkeit aufnehmen und wieder abgeben.

Einerseits kann sich diese Tatsache klimaregulierend auswirken, andererseits kann sie aber auch den Nachteil mit sich bringen, dass das Material bei Feuchtigkeitsaufnahme, also zu hoher Luftfeuchtigkeit, größer wird bzw. bei Feuchtigkeitsabgabe oder zu warmem und trockenem Klima kleiner wird.

Insbesondere während der Heizperiode, wenn die Raumluftfeuchte oft viel zu niedrig ist, kann es durch den natürlichen Schwund des Materials zur Fugenbildung kommen. Ein Kaminofen kann diesen Effekt zusätzlich verstärken. Um einer großen Fugenbildung entgegenzuwirken, sollten ggf. Raumluftbefeuchter aufgestellt werden. Umgekehrt, wenn es zu feucht ist, kann es bei nicht ausreichendem Wandabstand bzw. bei fehlenden Dehnungsfugen zu Aufwölbungen in der Fläche kommen.

Massivholzdiele sind nicht gleich Massivholzdiele. Vor dem Kauf sollten Sie prüfen, welcher Boden am besten zu Ihnen passt. Neben der Holzart und den damit verbundenen technischen Eigenschaften sowie Ihren optischen Ansprüchen spielt insbesondere die Oberflächenveredelung eine wichtige Rolle. Bei Osmo haben Sie die Wahl zwischen der Premium Hartwachs-Öl Oberfläche oder unbehandelter Ware, die bauseitig veredelt wird.

VERÄNDERUNGEN IM FARBTON DURCH LICHTEIFALL

Durch das Tageslicht werden im Holz chemische Reaktionen ausgelöst, die eine Farbveränderung bewirken. Die Veränderung des Farbtons geschieht lediglich an der Oberfläche des Holzes. Die meisten Hölzer dunkeln im Verlauf der Zeit nach, helle Hölzer tendieren dazu, gelblich zu werden. Die Gesamtoptik des Bodens wird durch die Farbveränderung gleichmäßiger und ausgeglichener. Leichte Farbdifferenzen werden somit auf Dauer automatisch egalisiert.

BILDER

Alle im Katalog verwendeten Bilder stellen jeweils nur einen Ausschnitt der Optik der jeweiligen Sortierung dar und haben keinen Anspruch, alle möglichen Merkmale aufzuzeigen. Die genauen Sortierungsbeschreibungen und technischen Datenblätter finden Sie unter www.osmo.de



VERLEGUNG VON OSMO MASSIVHOLZDIELEN AUF FUSSBODENHEIZUNG

Wir empfehlen für die Verlegung auf einer Warmwasser Fußbodenheizung folgende Holzarten: Eiche und Kiefer, je nach Holzart bis zu einer Deckbreite von 160 mm.

Es gibt verschiedene Faktoren, die dafür verantwortlich sind, ob eine Holzart für die Verlegung auf einer Fußbodenheizung geeignet ist. Generell gilt: Leichte und nervöse Hölzer oder zu große Dimensionen sind für eine Verlegung auf einer Fußbodenheizung nicht geeignet. Erlaubt ist eine Verwendung von Dielen in den Stärken 15 mm und 20 mm. Daneben sollte der Gesamtaufbau (Holz/Kleber) einen Wärmedurchlasswiderstand von 0,15 m² K/W nicht überschreiten.

Die Osmo Freigabe für die vollflächige Verklebung von Massivholzdieleln auf Fußbodenheizung gilt nur für Warmwasser Fußbodenheizungen, bei denen sich die Heizschlangen unterhalb des Estrichs befinden.

Elektrische Heizsysteme sind grundsätzlich ausgeschlossen.


Weitere Details zur Verlegung auf Fußbodenheizung finden Sie unter www.osmo.de

QUALITÄT/ SORTIERUNG

Die Produktion der Osmo Fußböden erfolgt in Anlehnung an:
EN 13629 (massive Laubholzdieleln)
EN 13990 (massive Nadelholzdieleln)

Holzfußböden sind ein Produkt der Natur. Unterschiede in Farbe, Struktur und der Umfang der holztypischen Merkmale, wie z. B. Trockenrisse, Äste usw., sind je nach Holzart und Sortierung unterschiedlich stark ausgeprägt. Astausbesserungen sind insbesondere in den Sortierungen Rustikal, Markant, A/B-Sortierung und B-Sortierung obligatorisch.

Unsere Holzfußböden werden nach festen Regeln sortiert. Jedoch können gelegentliche Sortierungsfehler nicht völlig ausgeschlossen werden. Diese stellen keinen Grund zur Reklamation dar, sofern davon nicht mehr als 5 % der Bestellmenge betroffen sind. (Durch die Technik der Endlosverlegung können diese 5 % in der Regel problemlos ausgekappt werden.) Sofern dieser Anteil weniger als 5 % der bestellten Menge beträgt, ist dies entsprechend der EN-Norm kein Grund zur Beanstandung. „Fehler“, die aus Stehhöhe mit dem bloßen Auge nicht wahrnehmbar sind, stellen keine Fehler dar. Dies entspricht der allgemein verbreiteten gutachterlichen Praxis im gesamten Parkettgewerbe und muss insbesondere bei Echtholzböden Anwendung finden.



VERLEGUNG VON OSMO MASSIVHOLZDIELEN IN FEUCHTRÄUMEN (BADEZIMMER)

Wir empfehlen für die Verlegung in Feuchträumen folgende Holzarten:

Eiche, je nach Sortierung bis zu einer Deckbreite von 160 mm. Generell gilt jedoch: Nervöse Hölzer sind für eine Verlegung in Feuchträumen nicht geeignet.

Als Verlegeart ist ausschließlich die vollflächige Verklebung mit einem geeigneten Kleber freigegeben.

Weitere Details zur Verlegung von Osmo Massivholzdieleln in Feuchträumen finden Sie unter www.osmo.de





RUNDUM GESCHÜTZT

Pflege und Instandhaltung von Holzfußböden im Innenbereich

Bei geölten Holzfußböden gilt: Die dauerhafte Haltbarkeit hängt entscheidend von der richtigen Pflege ab. So bleiben sie rundum geschützt.

Staub und Flusen lassen sich ganz einfach und schnell mit dem grünen Staubmop des Fußboden Reinigungssets entfernen. Zudem umfasst das Set einen Mop zur Feuchtpflege und ein Aktivfasertuch zur Auffrischung des Bodens mit dem Osmo Wachspflege- und Reinigungsmittel. Wird feucht gewischt, empfiehlt sich der weiße Feuchtmop. Ein Schuss Osmo Wisch-Fix im Wischwasser entfernt die Verschmutzungen und verhindert dank natürlicher Öle die Austrocknung des Bodens.



HINWEIS:
Meiden Sie aggressive Allzweckreiner. Nur nebelfeucht – nicht nass wischen! Gegebenenfalls trocken nachwischen.



TIPP:

Weitere Informationen rund um Pflege und Renovierung





KLEINE MACKEN UND KRATZER ENTFERNEN

Kleinere Beschädigungen und Kratzer in Ihren Massivholzdielen mit Hartwachs-Öl Oberfläche lassen sich sehr leicht beheben. Hierfür bietet Osmo die Hartwachs-Öl Reparatur- und Pflegepaste. Das Produkt nach dem Reinigen und Entstauben der Oberfläche einfach auf die beschädigten Stellen geben und z. B. mit den Osmo Easy Pads verreiben. Nach 8–10 Stunden ist die Oberfläche abgetrocknet. Diesen Vorgang je nach Bedarf 2–3 mal wiederholen.



INTENSIV REINIGEN UND AUFFRISCHEN

Von Zeit zu Zeit benötigen Ihre Massivholzdielen eine Auffrischung. Denn diese bewahrt die schöne Optik und sichert den Schutz der Oberfläche. Hierfür leistet das Osmo Wachspflege- und Reinigungsmittel, das in flüssiger Form oder als Spray erhältlich ist, optimale Dienste. Die Behandlung erfolgt mit Hilfe des Aktivfasertuchs aus dem Osmo Fußboden-Reinigungsset. Dem Profi empfehlen wir für große Flächen unsere Bodenreinigungsmaschine FloorXcenter.



INSTAND- HALTEN UND NACHÖLEN

Die schützende Oberfläche Ihrer geölten Massivholzdielen kann jederzeit erneuert werden, ohne den alten Anstrich abschleifen zu müssen. Den Fußboden gründlich reinigen und eine hauchdünne Schicht farbloses Osmo Hartwachs-Öl mit der Fußbodenstreichbürste oder der Osmo Mikrofaserrolle auftragen. Dem Profi empfehlen wir für die maschinelle Anwendung unseren Osmo FloorXcenter als ideale Arbeitshilfe.

KLEINE BESCHÄDIGUNGEN AN FARBIGEN OBERFLÄCHEN BEHEBEN

Bei einem mit farbigem Osmo Hartwachs-Öl endbehandelten Holzfußboden die beschädigte Stelle zunächst mit Kreppband separieren, danach schleifen und mit dem Staubsauger gründlich entstauben.

Zuerst eine dünne Schicht Öl-Beize oder Hartwachs-Öl Original bzw. Mischung aus Dekorwachs und Hartwachs-Öl Original im passenden Farbton auftragen. 24 Stunden trocknen lassen.

Falls das Farbergebnis nicht passt, den Vorgang wiederholen. Abschließend mit einem fusselfreien Baumwolltuch eine dünne Schicht farbloses Hartwachs-Öl Original auftragen.

Der Glanzgrad kann anschließend durch eine Politur mit dem Wachspflege- und Reinigungsmittel angepasst werden.



UNSERE PRODUKTE

- > FASSADEN
Fassadenprofile
Farbige Fassaden
Zubehör
- > FUSSBODEN
Massivholzdielen
Concept-Massivholzdielen
Creativ-Massivholzdielen
- > ANSTRICHSYSTEME
Für Innen und Außen
Holzschutz und Pflege
- > INNENHOLZ
Massivholzprofile
Rahmenhölzer
Glattkantbretter
- > LEIMHOLZ
Massivholzplatten
Arbeitsplatten
Möbeltüren
- > LEISTEN
Fußbodenleisten
Leisten für Wand und Decke
Bastelleisten
- > TERRASSEN
Holz
Keramik
BPC
- > SICHTBLENDEN
Holz
Schallschutz
ALU/BPC

Osmo Holz und Color GmbH & Co. KG

Affhüppen Esch 12
D-48231 Warendorf

Postfach 110161
D-48203 Warendorf

Telefon +49 (0)2581/922-100
Telefax +49 (0)2581/922-200

www.osmo.de
info@osmo.de

Ihr Osmo Fachhändler:

