

# HOLZ TRIFFT FARBE



KOSTENLOS  
ZUM  
MITNEHMEN

Das finden  
Sie in unserer  
aktuellen  
Ausgabe



**MIT OSMO SIND SIE  
NACHHALTIG IM VORTEIL**  
Anstriche und Holz



**GUTEN MORGEN MIT OSMO!**  
TopOil: Mehr Wohngesundheit in der Küche



**OSMO MACHT'S  
EINFACH**  
Werkzeuge für leichtes und  
sicheres Arbeiten



**UNSER HELD IN DER DOSE**  
Das kann unser Hartwachs-Öl



**FÜR GENERATIONEN  
ERHALTEN**  
Perfekte Anstriche für Ihren  
Holzboden



**INDIVIDUELL  
AUFGEMÖBELT**  
Neuer Anstrich für "alte  
Schätzchen"




**EIN (T)RAUM FÜR KINDER**  
Lebensmittelecht und sicher



**GROSSE EFFEKTE  
FÜR IHRE RÄUME**  
Gestaltungstipps von Osmo



**INTERVIEW  
MIT RALF**  
Hinter den Kulissen



**OSMO ÜBERZEUGT JAPA-  
NISCHE TOP-ARCHITEKTEN**  
Nachhaltige Gebäudegestaltung

## Impressum

HERAUSGEBER  
Osmo Holz und Color GmbH & Co. KG  
Affhüppen Esch 12/D-48231 Warendorf  
Telefon +49 (0)2581/922-100  
Telefax +49 (0)2581/922-200  
info@osmo.de, www.osmo.de

VERANTWORTLICH  
Martina Brüffer  
FOTOS  
Osmo, Shutterstock,  
Harunori Noda (Gankosha)

© 2022 D 1.0 Technische Änderungen vorbehalten. Die Farbwiedergaben und Abbildungen sind unverbindlich und ohne Gewähr. Trotz umfangreicher Prüfung der Inhalte dieses Katalogs möchten wir Druckfehler nicht ausschließen. Im Interesse der Produktverbesserung behalten wir uns Änderungen vor.



**Osmo steht für dauerhafte Freude an der Schönheit der Natur. Was diese uns gibt, sollten wir respektvoll nutzen.**

Wir handeln im Einklang mit unserer Umwelt – und im Bewusstsein unserer Verantwortung für die nachfolgenden Generationen.

Holz in Bestform bringen

MIT OSMO

SIND SIE

NACHHALTIG

IM VORTEIL



WOHNGESUND

LEBENSMITTELECHT

HOLZ, ANSTRICHE UND  
PFLEGE – ALLES AUS  
EINER HAND





Wer Holz liebt, liebt auch Osmo. Das gilt schon seit Jahrzehnten: Unsere hochwertigen Produkte machen die Arbeit mit Holz leichter, bunter, nachhaltiger und ressourcenschonender. Schließlich sind unsere Erfahrungen und unsere Sorgfalt im Umgang mit Holz sowie seinem Schutz und seiner Pflege schwer zu übertreffen. Das spürt man in jedem einzelnen Osmo Produkt, von Hartwachs-Öl bis zum Flächenstreicher, von der Massivholzdiele bis zum Fassadenholz. Wir bieten Ihnen das Rundum-Paket für Holz in Form und Farbe. Mit Osmo machen Sie mehr draus!

Die ganze Welt von Holz & Farbe: Osmo bietet rundum mehr!

**NACHHALTIG**

**ERGIEBIG**

**KOSTENSPAREND**

**LANGLEBIG**

**AUFEINANDER**

**ABGESTIMMTE PRODUKTE**

**NATÜRLICHE ROHSTOFFE**

#### **DIE STARKE MARKE FÜR SCHÖNES HOLZ.**

Ob erstklassiges Holz oder leistungsfähige Anstrichsysteme, Osmo bietet über das gesamte Sortiment hinweg kompromisslos höchste Qualität. Unser tiefgehendes Wissen über den natürlichen Werkstoff Holz, seine Eigenschaften und seine Ansprüche ermöglichen uns, für die Bereiche Holzgestaltung, Holzschutz und Holzpflege jeweils optimale, perfekt aufeinander abgestimmte Produkte herzustellen. Dafür nutzen wir natürliche Rohstoffe, sodass Sie mit Osmo immer ein gutes Gefühl haben können – sowohl im Innen- als auch im Außenbereich.

#### **EIN NACHHALTIG GESUNDES ERLEBNIS.**

Besonderen Wert legen wir auf die Aspekte Wohn-gesundheit und Nachhaltigkeit. Denn wir möchten mit unseren Produkten dazu beitragen, dass Ihre Freude an echtem Holz von möglichst langer Dauer ist. Die gesundheitlich unbedenklichen Anstrichsysteme von Osmo können die Schönheit Ihres Holzfußbodens und Ihrer Lieblingsmöbel über Generationen hinweg erhalten. Und das bedarf nur wenig Aufwand: Die einfache Verarbeitung und hohe Ergiebigkeit unserer Produkte macht sie zur ersten Wahl für alle – vom Hobby-Heimwerker bis zum Profi-Handwerker.



# GUTEN MORGEN MIT OSMO!



Osmo TopOil ist in verschiedenen Farben verfügbar und auch für die Behandlung von Kinderspielzeug, Kork und OSB-Platten geeignet.

Nur das Beste:  
Natürliche  
Inhaltsstoffe

Den frühen Morgen beginnt man am besten mit einem leckeren Frühstück. Es ist einfach ein gutes Gefühl, wenn die Holzoberfläche von Küchenarbeitsplatte, Esstisch und Frühstücksbrettchen lebensmittelecht behandelt sind. Mit Osmo TopOil bieten wir Ihnen dafür den optimalen, gesundheitlich rundum unbedenklichen Anstrich.

## GUTEN APPETIT: FRÜHSTÜCKSBRETTCHEN EINFACH SELBST GEMACHT.

Möchten Sie Ihr Familien-Frühstück noch individueller gestalten? Im Fachmarkt können Sie sich Osmo Leimholzplatten zurechtschneiden lassen – ideal sind 15 x 20 cm pro Frühstücksbrett. Vielleicht haben Sie Lust auf ungewöhnliche Formen? Die können Sie einfach auf das Holz aufmalen, mit der Stichsäge aussägen und alle Kanten mit Sandpapier abschleifen. Anschließend behandeln Sie die Holzoberfläche mit Osmo TopOil, damit das Holz gut geschützt ist – fertig ist Ihr neues Frühstücks-Set!

## OSMO TOPOIL: DIE ZUTAT FÜR MEHR WOHNGESUNDHEIT IN DER KÜCHE.

Der Öl-Wachs-Anstrich Osmo TopOil eignet sich ideal für den Schutz von Möbeloberflächen aus Massivholz oder Leimholz im Innenbereich. Speziell Küchenarbeitsplatten und Esstische werden mit dem auf Basis natürlicher Öle hergestellten Anstrich optimal geschützt: Die Holzoberfläche ist nach der Behandlung wasserabweisend, abriebfest, lebensmittel-, speichel- und schweißecht sowie widerstandsfähig gegen Wein, Bier, Cola uvm.: Auch wenn manche Familienmitglieder am Tisch mal etwas mehr kleckern, ist das dank TopOil überhaupt kein Drama.





### Mustertütchen zum Ausprobieren des Farbtons.

Vor dem Öffnen der Mustertütchen, gründlich kneten, dies imitiert das Umrühren. Auf Wunsch senden wir Ihnen gerne bis zu 5 kostenlose Mustertütchen mit unseren natürlichen Holzanstrichen. Einfach den QR-Code scannen:



### AUSSCHÜTTHILFE

Zwei Streifen Klebeband über den Dosenrand kleben – und schon haben Sie bessere Kontrolle beim Aus- und Umschütten des Anstrichs.



### ROLLEN-ABSTREIFER

Mit dem Osmo Rollen-Abstreifer können Sie überschüssige Farbe schnell zurück in die Dose bringen.

# OSMO MACHT'S EINFACH

## DIREKT LOSLEGEN

Cleveres  
Zubehör für  
Ihr Projekt



### FRESH-BOX UND PINSEL IN FRISCHHALTEFOLIE

Wenn Sie eine längere Pause machen oder der zweite Anstrich erst am Folgetag ansteht, bewahren Sie die Farbrolle einfach in der Osmo Fresh-Box auf und wickeln Sie den Pinsel luftdicht in Frischhaltefolie ein.

### EASY CLEAN

Leicht und schnell die Hände säubern – auch ohne Wasser und Seife: Die feuchten Handreinigungstücher von Osmo entfernen mühelos Öl, Wachs und Farbe von den Fingern.



### Padhalter mit Schleifpapier

Den Osmo Padhalter können Sie nicht nur zum Auftragen von Anstrichen oder zur Pflege von Holzoberflächen nutzen. Kombiniert mit Schleifpapier erleichtert er Ihnen das präzise Abschleifen kleinerer Flächen oder in Eckbereichen.



# UNSER HELD IN DER DOSE

## Die Nummer 1: Osmo Hartwachs-Öl


Bringen Sie Ihren Boden in Bestform und setzen Sie auf kompromisslose Qualität – mit Osmo Hartwachs-Öl. Ihr Holzfußboden ist etwas Besonderes. Also sollten Sie ihn auch mit etwas Besonderem behandeln.

- > Aus natürlichen Ölen und Wachsen hergestellter Anstrich
- > Perfekt auf die hohen Ansprüche von massivem Holz abgestimmt
- > Gesundheitlich vollkommen unbedenklich
- > Sehr leicht zu verarbeiten und äußerst ergiebig
- > Schützt und pflegt Ihr wertvolles Holz optimal
- > Vielfältige Gestaltungsmöglichkeiten mit attraktiven Farben



Absolut  
ergiebig





Langlebig &  
ressourcen-  
schonend

# FÜR GENERATIONEN ERHALTEN

Mit Osmo nachhaltig renovieren



# ABSCHLEIFEN STATT NEU VERLEGEN

Wie wäre es mit einem grundlegend neuen Look für Ihr Wohnzimmer? Dafür müssen Sie nicht gleich Ihren Holzfußboden rausreißen und neuen verlegen. Unser Osmo Dekorwachs macht Ihnen die Bodengestaltung leicht: Erst den alten Boden abschleifen, den farbigen Anstrich mit dem Dekorwachs im Farbton Ihrer Wahl behandeln und abschließend die Oberfläche mit dem Hartwachs-Öl Original optimal schützen. Fertig!

## MIT OSMO IN WENIGEN SCHRITTEN ANS ZIEL.

Entscheiden Sie sich zuerst, welchen neuen Farbton ihr Boden bekommen soll. Zum Beispiel abgestimmt auf Ihre Möbel und die Einrichtung oder einfach nach Gefühl. Räumen Sie das Zimmer leer und schleifen Sie die alte Farbe von Ihrem Holzfußboden ab. Sie können dafür im Fachhandel eine Schleifmaschine ausleihen oder einen Handwerker damit beauftragen. Dann den Boden noch gründlich saugen, bevor er mit Osmo Dekorwachs neu gestrichen werden kann.

**Pflege für Ihren Fußboden**  
Schauen Sie sich auf unserer Website unsere Kataloge an und lassen Sie sich inspirieren:  
[www.osmo.de](http://www.osmo.de)

Perfekt  
aufeinander  
abgestimmt



Dekorwachs  
3103 Eiche hell  
transparent




### 1. Erster Anstrich: Ecken und Ränder

Das Dekorwachs mit einer Rolle zunächst dünn in die Ecken und an den Rändern auftragen. Anschließend mit einem weißen Pad vertreiben.



### 3. Erster Anstrich: Maschine

Danach die Abschnitte gleichmäßig ausarbeiten, z. B. mit dem FloorXcenter und einem weißem Pad, somit wird nicht zu viel Farbe aufgetragen.



### 2. Erster Anstrich: Fläche

Mit einer Mikrofaserrolle oder einer Fußbodenstreichbürste das Dekorwachs abschnittsweise dünn und gleichmäßig in Maserrichtung auftragen.



### 4. Zweiter Anstrich

Nach 24 Stunden Trocknungszeit wird der zweite Anstrich mit einem farblosen Hartwachs-Öl aufgetragen. Es schützt das Dekorwachs und den Holzboden vor Abrieb.



#### Osmo Dekorwachs

Gibt es in vielen weiteren Farbtönen. Schauen Sie auf unsere Website: [www.osmo.de](http://www.osmo.de)


Dekorwachs  
3111 Weiß  
transparent



Dekorwachs  
3181 Kiesel



Dekorwachs  
3102 Buche leicht  
gedämpft,  
transparent



Dekorwachs  
3119 Seidengrau  
transparent



Dekorwachs  
3118 Granitgrau  
transparent



## ERGIEBIG

Osmo Anstriche sind sehr ergiebig, sodass Sie mit weniger Material mehr streichen und Kosten sparen können.

## LANGLEBIG

Unsere Massivhölzer sind äußerst langlebig und eine Investition, von der viele Generationen profitieren können.

## QUALITÄT

Unsere vielfältigen Produkte sind perfekt aufeinander abgestimmt, Holz und Anstriche harmonieren bestens und ermöglichen Ihnen lange Freude daran.

## NATÜRLICH

Osmo bietet atmungsaktive Anstriche auf Basis natürlicher Rohstoffe - Gut für den Menschen und gut für's Holz.

Für alles  
ein passendes  
Produkt





ENTDECKEN  
SIE MIT OSMO  
**NEU**, WAS  
SIE SCHON  
HABEN

Perfekt  
abgestimmte  
Anstriche  
für's Holz

# INDIVIDUELL AUFGEMÖBELT

## Neues Leben für Ihre Lieblingsmöbel

Ein neuer Anstrich macht alte „Schätzchen“ wieder topmodern. Schauen Sie sich mal in Ihrem Zuhause um: Welches alte Möbelstück wartet darauf, durch einen Anstrich zu neuem Leben erweckt zu werden? Mit Osmo Dekorwachs lassen sich Ihre Ideen sofort umsetzen. Solche kreativen Aufmöbel-Projekte kosten wenig, sind deutlich nachhaltiger als ein Neukauf und machen dabei sogar noch jede Menge Spaß.



Mit Osmo Dekorwachs können Sie Ihren Lieblingsfarbton einfach selbst mischen. Unser Ratgeber „Mitmischen“ zeigt Ihnen, wie das geht: QR-Code scannen & unbegrenzte Farbvielfalt entdecken!





Bunte Kisten als Deko:  
Mit etwas Farbe werden sie  
modern und passen sich Ihrem  
Wohnstil an.

Unser Dekorwachs  
kann man ganz einfach  
mischen. Probieren Sie  
es selbst.



### ALTEN MÖBELN NEUEN CHARME VERLEIHEN: SO GEHT NACHHALTIGKEIT.

Massives Holz ist ein äußerst langlebiges Material. Daraus hergestellte Möbelstücke können zum Teil über Generationen hinweg genutzt werden, was wertvolle Ressourcen schont und Geld spart. Wenn alte „Schätzchen“ wie Stühle, Tische, Kommoden, Kisten oder Schränke und Betten aus Holz eine komplett neue Wirkung entfalten sollen, ist ein neuer Anstrich genau der richtige Weg. Osmo Dekorwachs ist in jedem Fall genau der richtige Anstrich.

### GRENZENLOSE FARBVIELFALT UND EINFACHE VERARBEITUNG: OSMO DEKORWACHS.

Osmo Dekorwachs eignet sich ideal dafür, Ihren Holzmöbeln ein neues Äußeres zu verleihen. Der ergiebige Anstrich auf Naturöl-Wachs-Basis ist perfekt für den Einsatz auf Holz im Innenbereich

abgestimmt und für Möbel und Kinderspielzeug besonders empfehlenswert. Ihren Wunschfarbton können Sie selbst anmischen. Osmo Dekorwachs ist außerdem sehr leicht zu verarbeiten und im getrockneten Zustand gesundheitlich unbedenklich.

### UNSERE TIPPS:

- > Nutzen Sie unsere 25 Farbtöne und mischen Sie daraus Ihren eigenen Wunschfarbton.
- > Streichen Sie nur einen Teil der Oberfläche oder lassen Sie Schubladen oder die Oberseiten eines Regals in Holzoptik stehen. Das ergibt einen spannenden Kontrast.
- > Tragen Sie Ihren Wunschfarbton in leicht unterschiedlichen Abtönungen auf verschiedene Möbel auf, um ein besonders harmonisches Gesamtbild zu erzielen.

## GESTALTEN MIT DER NATÜRLICHEN STRUKTUR VON HOLZ

### Duo-Ton-Technik

Kombinieren Sie auf einer strukturierten Oberfläche zwei Farben und geben Sie Möbeln ein originelles Erscheinungsbild. Infos dazu finden Sie auf [www.osmo.de](http://www.osmo.de) – unser praktischer Abzieher mit Gummilippe hilft bei der Umsetzung.





**Unser Tipp:  
Flächenstreicher**

Unsere Flächenstreicher gibt es in 5 verschiedenen Größe, perfekt für jede Fläche, die Farbe bekommen soll.



## Sicherheit für unsere Kleinsten

# EIN (T)RAUM FÜR KINDER



### OSMO BRINGT WOHNGE- SUNDHEIT INS SPIEL.

Segel setzen, Leinen los und volle Kraft voraus: Mit ein bisschen Holz, Tüchern und Farbe verwandelt sich das Hochbett in eine bunte Hochseeyacht, die zu fantastischen Abenteuern im Kinderzimmer einlädt. Ob bei Tag oder Nacht, Osmo Dekorwachs sorgt auf jeder Traumreise für Sicherheit an Bord: Der aus natürlichen Rohstoffen hergestellte Anstrich ist lebensmittelecht und im getrockneten Zustand gesundheitlich vollkommen unbedenklich. Osmo wünscht gute Fahrt für Groß und Klein!



**Unser Tipp:**

**Bauklötze aus Bastelleisten**

Mit Osmo Bastelleisten aus dem Fachhandel können Sie farbenfrohe Holzbausteine einfach selbst anfertigen: Schneiden Sie die Leisten in verschieden große Stücke und bemalen Sie diese bunt mit Osmo Dekorwachs.

# GROSSE EFFEKTE FÜR IHRE RÄUME

**Die Farbpalette von Osmo bietet  
Ihnen alles, was dafür nötig ist**

Haben Sie sich sattgesehen an einer harmonischen Innenraum-Gestaltung? Gedeckte, erdige Farben sind in jedem Herbst ein Trend. Als Gegenpol dazu kombinieren Designer sie aktuell mit klaren, geradezu „knalligen“ Farbtönen. Die reizvolle Spannung zwischen beruhigend und aktivierend passt gut in unsere Zeit. Probieren Sie diesen faszinierenden Farbmix doch mal in Ihrem Zuhause aus: Alles, was Sie dafür brauchen, ist Osmo Dekorwachs.

## IMMER EIN STÜCK VORAUS: FARBGESTALTUNGEN MIT OSMO.

Rot, Gelb, Grün und Blau als starke, leuchtende Primärfarbe? Das bietet Osmo Ihnen schon lange als Dekorwachs. Jede der vier Farben eignet sich hervorragend für die neue trendige Mischung. Wo fehlt ein knalliger Effekt in Ihrer Wohnung? Im Schlafzimmer – zu der Massivholzdiele, im Wohnzimmer zu den hellen, erdigen Tönen der Wände? Schauen Sie genau hin, die meisten Räume wirken moderner und frischer, wenn Akzente gesetzt werden.

## KOMPLETTES MÖBEL- STÜCK STREICHEN

Ergänzen Sie den knalligen Ton  
mit den gedeckten Erdtönen aus  
unserem Dekorwachs Sortiment.






Unsere knalligen  
 Dekorwachs-Töne.  
 Optimal auch zum  
 Mischen.

**QUALITÄT IST SELBSTVERSTÄNDLICH – AUCH BEIM ZUBEHÖR.**

Mit unserem Dekorwachs geben wir Ihnen ein professionelles Gestaltungswerkzeug in die Hand, das höchste Ansprüche erfüllt und trotzdem leicht zu verarbeiten ist. Außerdem bekommen Sie von Osmo direkt das komplette Zubehör, das Sie für Ihre Projekte brauchen – von Pinseln und Flächenstreichern bis hin zu kompletten und komfortablen Streichsets. Das einzige, wofür Sie selbst sorgen müssen, ist eine gute Gestaltungsidee. Alles andere bekommen Sie von Osmo!

**AKZENTE SETZEN  
 PARTIELL STREICHEN**

Setzen Sie das knallige Dekorwachs akzentuiert ein und ergänzen Sie die gedeckten Töne mit Accessoires.



Interview mit Holz-Profi Ralf Budde,  
Fachberater und Video-Producer bei Osmo

# "PROBIEREN SIE ES AUS" – AUF YOUTUBE UNTER- STÜTZEN WIR SIE



„Hallo, hier ist Ralf von Osmo“. Wer sich schon einmal im YouTube-Kanal von Osmo umgeschaut hat, kennt diesen Satz. In zahlreichen Videos zeigen Ralf und Dirk die einfache Verarbeitung und optimale Handhabung der vielfältigen Osmo Anstriche. Ralf will Mut machen, Holz und Farbe einzusetzen und selbst auszuprobieren.

Unter Fachleuten: Ralf mit seinem  
Video-Producer Kollegen Dirk Horstmann  
beim Videodreh.





# SCHAUEN SIE MAL REIN



**Wir zeigen Anwendungsvideos in verschiedenen Sprachen für all unsere Anstrichsysteme. Dazu viele Infos zur einfachen und erfolgreichen Verarbeitung. Auf unserem Youtube-Kanal findet ihr immer wieder neuen Input – demnächst gibt es Videos über Tipps & Tricks im Umgang mit Holz und Farbe.**

Fragen und Anregungen an Ralf?  
Schreiben Sie ihm: [info@osmo.de](mailto:info@osmo.de)

## DEINE VIDEOS KOMMEN BEI OSMO NUTZERN SEHR GUT AN, WEIL DU ALLES SO LEICHT VERSTÄNDLICH ZEIGST. WAS MACHT DIR PERSÖNLICH DENN AM MEISTEN FREUDE AN DEINEM JOB BEI OSMO?

Grundsätzlich macht es mir sehr viel Spaß, in einer Firma zu arbeiten, die so bodenständig ist und auch so geführt wird. Außerdem ist für mich sehr wichtig, dass ich mit gutem Gefühl hinter unseren Produkten stehen kann. Vor allem, wenn ich sie so öffentlich bewerbe wie in unseren Videos.

## ALS GELERNTER TISCHLERMEISTER BRINGST DU SEHR VIEL HANDFESTE ERFAHRUNG IN DEINEN JOB EIN. WAS GEFÄLLT DIR AN DER ARBEIT MIT HOLZ?

Mich fasziniert die Natürlichkeit dieses einzigartigen Werkstoffs und seine Vielfalt: Man kann mit Holz unglaublich viele verschiedene Dinge machen und daraus herstellen. Holz lebt, und das spürt man auch, wenn man es bearbeitet und z. B. sein Werkstück mit einer schönen Oberfläche veredelt. Für mich ist das immer wieder sehr motivierend.

## DABEI EMPFIEHLST UND VERWENDEST DU DIE GESAMTE BANDBREITE DER OSMO ANSTRICHE. WAS GEFÄLLT DIR AN DEN PRODUKTEN BESONDERS?

An erster Stelle ihre Natürlichkeit. Bevor ich bei Osmo angefangen habe, war ich als Tischler tätig, habe antike Möbel restauriert und auch mal bei einem Zimmermann gearbeitet. Ich hatte also die Holzbearbeitung aus allen Perspektiven kennengelernt. Bei Osmo habe ich dann gelernt, dass man auch mit komplett natürlichen Inhaltsstoffen richtig tolle Oberflächen herstellen kann.

## WIE WICHTIG IST DAS RICHTIGE WERKZEUG FÜR DIE HOLZBEARBEITUNG?

Sehr wichtig! Um eine vernünftige Oberfläche zu erzeugen, muss man auch ein vernünftiges Werkzeug nehmen. Einen guten Pinsel gibt es nicht zum Discounter-Preis. Mit billigen Werkzeugen ist es schwer, ein ordentliches Ergebnis zu erzielen.

## GIBT ES NOCH ETWAS, WAS DU DEN LESE- RINNEN UND LESERN ALS TIPP MITGEBEN MÖCHTEST?

Ja, gerne: Macht einfach mal selbst was mit Holz! Probiert es aus, es macht Spaß und ist in den meisten Fällen gar nicht so schwer. Vor allem, wenn man das richtige Material benutzt und vorher unsere Videos anschaut! (lacht)

#madewithosmo  
osmo@work

YouTube



**"Probieren Sie was aus. Es ist oft leichter, als gedacht". Das ist Ralf's Botschaft.**



# OSMO ÜBERZEUGT JAPANISCHE TOP- ARCHITEKTEN

## Nachhaltige Gebäudegestaltung für ein gesundes Lernumfeld

Direkt am Ufer des kleinen Flusses Mama, der durch den Osten der japanischen Metropolregion Tokio fließt, liegt die Showa Gakuin West Wing Grundschule. Im Jahr 2021 wurde hier ein neues Schulgebäude mit einer speziellen Holzkonstruktion eingeweiht, entworfen von Nikken Sekkei, einer der weltweit führenden Architektur- und Designfirmen. Beim Bau spielte das Thema Nachhaltigkeit eine wichtige Rolle. Deshalb kam für die Architekten bei der Auswahl der Anstriche nur eine Marke in Frage: Osmo.

Foto: Harunori Noda (Ganikoshu)



## ARCHITEKTUR, DIE LEBEN UND LERNEN VIEL RAUM GIBT.

Das neue Schulgebäude trägt den Namen Showa Gakuin West Wing und beeindruckt schon beim Eintreten mit seinen großen, lichtdurchfluteten zentralen Innenräumen der beiden Stockwerke. Diese sind durch eine große Treppe verbunden, die auch als Aufenthaltsort dient und viel Platz bietet, z. B. für Treffen von Arbeitsgruppen oder sogar Schulkonzerte. Auf jeder Etage gehen vom großen „Aktivitätsplatz“ in der Mitte mehrere große Klassenzimmer ab. Die technische Ausstattung mit elektronischen Tafeln und großen Projektoren ist auf der Höhe der Zeit – und in ein angenehmes, nachhaltig gestaltetes Umfeld eingebettet, das zum Lernen und Verweilen motiviert.

## IN DEN BAUPROZESS INTEGRIERT: NACHHALTIGKEIT UND OSMO ANSTRICHE.

Das auf solche Projekte spezialisierte „Nikken Wood Lab“ von Nikken Seikkei setzte bei der Planung des Gebäudes auf eine spezielle Baumethode mit Brettsperrholz (CLT). Im Innenbereich wurde das moderne Material mit einheimischen Holzarten wie Zeder und Zypresse verkleidet. Die verbauten Holzsorten sorgen nicht nur optisch für eine warme und freundliche Atmosphäre, sie verbreiten darüber hinaus auch einen wohltuenden Geruch in allen Räumen des Schulgebäudes. Schließlich sollen sich alle Schülerinnen und Schüler hier rundum wohlfühlen: Für den Bauprozess, der die Umwelt so wenig wie möglich belasten sollte, waren die Ziele für nachhaltige Entwicklung (SDGs) der UNO maßgeblich. Aus diesem Grund kam an entscheidender Stelle der Planung Osmo ins Spiel.



## HOCHWERTIGE PRODUKTE FÜR EINE SICHERE UND GESUNDE SCHULZEIT.

Um eine gesunde Raumatmosphäre im ganzen Gebäude zu fördern, sollte der natürliche Feuchtigkeitsaustausch des Holzes erhalten und ermöglicht werden. Die Holzoberflächen sollten außerdem gut geschützt und ihre hellen Holzstrukturen gut zur Geltung gebracht werden. Für diese Aufgaben wählten die Experten von Nikken Sekkei verschiedene Osmo Anstrichsysteme aus, mit denen sowohl das Innen- als auch das Außenholz behandelt wurde. Auch der Fußboden aus massivem Eichenholz wurde von Osmo produziert und mit Osmo Anstrichen optimal geschützt, um den Belastungen des Schulalltags dauerhaft standzuhalten.

Die Zusammenarbeit mit der anspruchsvollen japanischen Designfirma ist eine echte Auszeichnung für Osmo. Und eine Bestätigung für die hohe Qualität unserer sorgfältig aus natürlichen Rohstoffen hergestellten Produkte – die in Tokio jetzt dazu beitragen, dass Schülerinnen und Schüler eine nachhaltig angenehme, sichere und gesunde Schulzeit verbringen dürfen.



Foto: Harunori Noda (Gankosha)

**Innen und Außen wurde das ganze Holz des Gebäudes mit Osmo Produkten bearbeitet und damit für Generationen geschützt.**



# IDEEN NACH HAUSE HOLEN

PRODUKT-  
MAGAZIN:  
KOSTENLOSES  
ABO

HOLZ TRIFFT FARBE erscheint bis zu viermal jährlich mit vielen wertvollen Tipps und Trends für die Gestaltung von Gärten, Terrassen und Wohnbereichen. Verpassen Sie in Zukunft keine Ausgabe mehr: Bestellen Sie das Produktmagazin als Abonnement.

Sie erhalten HOLZ TRIFFT FARBE unverbindlich frei Haus. Senden Sie einfach eine E-Mail mit Ihrer Anschrift an: [info@osmo.de](mailto:info@osmo.de)

Sie können das Abonnement jederzeit ebenfalls per E-Mail ohne Angabe von Gründen kündigen.



**BEQUEM:**  
Bestellen Sie  
Ihren Katalog  
nach Hause



**GEWUSST WIE:**  
Videos zeigen Ihnen  
die wichtigsten  
Handgriffe



Osmo Holz und Color GmbH & Co. KG  
Affhüppen Esch 12 / D-48231 Warendorf  
Telefon +49 (0)2581 / 922-100  
Telefax +49 (0)2581 / 922-200  
[info@osmo.de](mailto:info@osmo.de), [www.osmo.de](http://www.osmo.de)

**osmo**<sup>®</sup>  
...in form und farbe