

KOSTENLOS
ZUM
MITNEHMEN


HOLZ TRIFFT FARBE

TIPPS FÜR HOLZLIEBHABER

- Terrasse winterfest machen
- Gemeinsam geht alles besser
- Wohnraum gestalten
- Concept-Massivholzdielen
- Ein Stück Natur für die Wand
- Profilholz von Osmo



ÜBERSICHT



4

Gut für die Natur,
gut für den Menschen



06

Gemeinsam geht alles
besser – Terrasse
winterfest machen



16

Ein echter Wohlfühlort
durch Osmo Profilholz



19

Mit Osmo on Tour
Osmo Anstriche für
jedes Klima

Impressum

HERAUSGEBER
Osmo Holz und Color GmbH & Co. KG
Affhüppen Esch 12/D-48231 Warendorf
Telefon +49 (0)2581/922-100
Telefax +49 (0)2581/922-200
info@osmo.de, www.osmo.de

VERANTWORTLICH
Martina Brüffer
FOTOS
Osmo, Fabian Bau, Rustikab, Shutterstock

© 2022 D 1.0 Technische Änderungen vorbehalten. Die Farbwiedergaben und Abbildungen sind unverbindlich und ohne Gewähr. Trotz umfangreicher Prüfung der Inhalte dieses Katalogs möchten wir Druckfehler nicht ausschließen. Im Interesse der Produktverbesserung behalten wir uns Änderungen vor.



10

**Holzfußböden ganz nach
Ihrem Geschmack**



22

**Aus der Social-Media-
Werkstatt**



osmo[®]
...in form und farbe

GUT FÜR DIE NATUR, GUT FÜR DEN MENSCHEN

Wir sind davon überzeugt: Was die Natur gibt, können wir nicht besser machen. Deshalb fließt unser ganzes Wissen über Holz und Anstrichsysteme in die Entwicklung bester Produkte. Osmo steht für einen fachgerechten und verantwortungsvollen Umgang mit Rohstoffen. Wir unterstützen die nachhaltige Forstwirtschaft, erfüllen seit 2005 die hohen Standards des FSC®- und PEFC-Systems und unsere schadstofffreien Anstriche basieren auf natürlichen Rezepturen. So schützen wir die Natur und Sie profitieren von einem wohngesunden Raumklima.

MEHR LEBENS- QUALITÄT IN HAUS UND GARTEN

Zuhause können Sie dank Osmo beruhigt durchatmen, denn mit unseren schadstofffreien Ölen und Wachsen gestalten Sie Holzprojekte wohngesund. Die Anstriche unterstützen Holz in seinen feuchtigkeitsregulierenden Eigenschaften, indem sie tief in das Holz eindringen und sich schützend auf die Strukturen legen, ohne sie zu versiegeln. Holz behält seine Elastizität und kann weiter

atmen. Was gut fürs Holz ist, ist auch gut für Ihr Wohlbefinden: Unsere Produkte unterliegen strengen Qualitätskontrollen – alle Osmo Produkte basieren auf natürlichen Ölen und Wachsen. Mit Anstrichen von Osmo wählen Sie einen natürlichen und umweltfreundlichen Schutz für den wertvollen Rohstoff Holz und sorgen für Wohngesundheit – in Haus und Garten.

DAS KLIMA IM BLICK

Wir von Osmo beschäftigen uns seit über 140 Jahren mit Holz und wissen, dass es Zeit, Geduld und einen geschützten Lebensraum braucht, um all seine Schönheit zu entfalten.

MIT HOLZ NACHHALTIGKEIT FÖRDERN

Unter dem Einfluss von Licht, Wasser und Jahreszeiten gewachsen, sind Bäume echte Naturprodukte. Sie speichern große Mengen Kohlendioxid und tragen so zum Klimaschutz bei. Wir verwenden nur ausgesuchtes Holz und veredeln es ganz nach Wunsch mit Anstrichen aus eigener Entwicklung und Fertigung.



**WOHNGESUND
LEBEN**



GEMEINSAM GEHT ALLES BESSER



TERRASSE WINTERFEST
MACHEN



Wenn die Blätter sich langsam verfärben, neigt sich die Gartensaison dem Ende zu. Dann wird es Zeit Terrasse oder Balkon winterfest zu machen. Der beste Anlass für eine Abschluss-Aktion: Verabreden Sie sich mit Ihren Freunden und erledigen Sie die Arbeiten gemeinsam. Verbunden mit einem kühlen Bier und ein paar Köstlichkeiten vom Grill. Dann ist alles für das Frühjahr bereit und es hat zum Saisonende nochmal richtig Spaß gemacht draußen zu sein.

**IN NUR 3 SCHRITTEN WINTERFEST:
DAS PROGRAMM FÜR IHRE TERRASSE**

Die Terrasse aufzuräumen und zu reinigen macht gemeinsam nicht nur mehr Spaß, es geht auch schneller. Die Besorgung der notwendigen Materialien und der Ausrüstung für die Terrassenpflege kann man sich teilen. Bei guter Planung sind Sie ruck zuck mit allem fertig. Wir zeigen Ihnen, wie Sie mit Osmo dabei effektiv vorankommen!



Erst reinigen,
dann
genießen



Gibt es etwas Schöneres
als einen Abend mit
Freunden zu verbringen?
Erst recht, wenn man was
zusammen geschafft hat.

1. AUFRÄUMEN UND FEGEN

Stellen Sie alle Gartenmöbel, Blumenkübel und Deko-Elemente beiseite, damit die Terrassenfläche komplett frei und zugänglich ist. Anschließend bürsten und fegen Sie die Terrassendielen gründlich ab, um grobe Verunreinigungen zu entfernen.

2. BELÄGE ENTFERNEN

Wenn die Holzoberflächen sichtbare Grünbeläge aufweisen, entfernen Sie diese zunächst mit Osmo Gard Clean. Lassen Sie die Terrasse danach gut trocknen.

3. TERRASSEN REINIGEN

Für die gründliche Säuberung der gesamten Terrasse verwenden Sie die Osmo Terrassen-Reinigungsbürste und den Osmo Holzterrassen-Reiniger. Je nach Verschmutzungsgrad verdünnen Sie den Reiniger im Verhältnis 1:1 bis 1:25. Für größere Flächen empfehlen wir den Einsatz der Osmo Terrassen- und Fußbodenreinigungsmaschine.



NEUES JAHR, NEUER ANSTRICH

MIT OSMO GEHT'S
GANZ EINFACH

Wenn Sie Ihre Terrasse gründlich gereinigt haben, könnten Sie sich eigentlich entspannt zurücklehnen. Doch manchmal kommen bei der Reinigung unschöne Stellen zutage: Die Farbe blättert ab oder das Holz wirkt stumpf und leblos. In solchen Fällen müssen Sie nicht gleich eine neue Terrasse planen, oft reicht schon ein neuer Anstrich. Osmo unterstützt Sie mit den passenden Produkten.

Ihre Terrasse wurde vorher nicht mit Osmo Produkten behandelt? Dann helfen zwei unserer Produkte: Entfernen Sie den alten Anstrich mit dem Osmo Anstrich-Entferner Gel und frischen anschließend das Holz mit dem Holz-Entgrauer Kraft-Gel wieder auf.



SCHRITT 1: DEN RICHTIGEN ANSTRICH FINDEN

Das Osmo Terrassen-Öl schützt und pflegt Holzterrassen durch seine natürlichen Inhaltsstoffe. Es dringt tief ins Holz ein, so dass es atmen kann und widerstandsfähig gegen Schmutz und Wasser bleibt. Der Anstrich eignet sich sowohl für heimische Hölzer wie Kiefer oder Eiche und für Exoten wie Bangkirai oder Teak.



Sicher für
den nächsten
Frühling




Auf unserer Website finden Sie unseren Terrassenkatalog sowie das Prospekt Terrassen Reinigen, mit wertvollen Tipps.

**SCHRITT 2:
EINEN PASSENDEN FARBTON AUSWÄHLEN**

Die Terrassen-Öle von Osmo sind erhältlich in den Varianten farblos oder naturgetönt transparent – für ein Ergebnis, das den individuellen Charakter Ihrer Terrasse betont. Egal, ob Sie sich für einen hellen, dunklen oder grauen Anstrich entscheiden, die Holzmaserung bleibt erkennbar. Wenn Sie unsicher sind, welcher Ton für Sie passt, bestellen Sie bei Osmo einfach bis zu fünf kostenlose Mustertütchen.

**SCHRITT 3:
OSMO TERRASSEN-ÖL AUFBRINGEN**

Bringen Sie das Öl dünn auf, zum Beispiel mit dem Terrassen-Streichset von Osmo. Nach zwölf Stunden Trocknungszeit kann der zweite Auftrag erfolgen – wenn das Holz der Terrasse unbehandelt war. Handelt es sich um eine Renovierung, genügt ein Anstrich.



004 Douglasien-Öl

006 Bangkirai-Öl

007 Teak-Öl/Farblos

009 Lärchen-Öl

010 Thermoholz-Öl

013 Garapa-Öl

014 Massaranduba-Öl

016 Bangkirai-Öl/Dunkel

019 Terrassen-Öl/Grau

021 Terrassen-Öl/Mooreiche



Eiche Natur, geschliffen,
Farblos matt

HOLZFUSSBÖDEN GANZ NACH IHREM GESCHMACK

WOHNRAUMGESTALTUNG MIT
OSMO CONCEPT-MASSIVHOLZDIELEN

2 Sortierungen

+ 2 Oberflächenstrukturen

+ 7 Farben

= Individualität pur



Eine Verbindung aus
Vielfalt, Langlebigkeit
und Wohngesundheits.

Im Trend und gleichzeitig individuell: Die Osmo Concept-Massivholzdielen ermöglichen Ihnen vielfältige kreative Bodengestaltungen im Innenbereich. Von der Wohnküche mit Loft-Charakter über das gemütliche Lesezimmer bis hin zum einladend hellen Büro, die verschiedenen Varianten der Dielen sorgen in jedem Fall für ein edles, hochwertiges Ambiente. Damit gibt Ihnen Osmo neue Ideen und Impulse für modernes Wohnen: Welches Projekt würden Sie gerne mit Concept-Massivholzdielen umsetzen?

HOLZ, STRUKTUR UND FARBE IN BESTFORM

Die Osmo Concept-Massivholzdielen bieten Ihnen Auswahl- und Kombinationsmöglichkeiten auf gleich drei Ebenen: Holzsortierung, Struktur und Farbe. Damit können Sie Ihren ganz individuellen Wunsch-Fußboden gestalten, perfekt abgestimmt auf Raum- und Lichtsituation, Einrichtung, Nutzungsart und Geschmack.


ZWEI VERSCHIEDENE HOLZSORTIERUNGEN

Zur Wahl stehen Eiche Natur mit einem harmonischen, gleichmäßigen Erscheinungsbild sowie Eiche Rustikal mit einer lebhafteren Maserung.

Eiche Rustikal



Eiche Natur





Sie haben
die Wahl

SIEBEN TRENDIGE FARBVARIANTEN

Hier ist für jeden Holzgeschmack etwas dabei – von farblos geölt über vier verschiedene Weiß-Abstufungen bis zur unbehandelten Holzoptik mit Raw Look und Natural. Durch das Finish mit dem Osmo Hartwachs-Öl erhält das Holz eine widerstandsfähige und pflegeleichte Oberfläche.

ZWEI VERSCHIEDENE STRUKTUREN

Sie können zwischen zwei Strukturen wählen: Die geschliffene Variante bietet eine glatte und zurückhaltende Oberfläche, die gebürstete Version verleiht dem Fußboden eine charakterstarke und authentische Anmutung.




Unser Tipp: Natürliche Bodenpflege mit Osmo Hartwachs-Öl

Ein Naturholzboden benötigt sorgfältige und sachgerechte Pflege, denn so haben Sie lange Freude an seiner natürlichen Schönheit. Osmo macht Ihnen das besonders einfach: Unser ausschließlich aus natürlichen und pflanzlichen Inhaltsstoffen hergestelltes Hartwachs-Öl ist perfekt auf die Ansprüche von hochwertigen Massivholzdielen abgestimmt. Es dringt tief in das Holz ein und schützt es von innen, während das Wachs eine elastische, atmungsaktive Oberfläche bildet. Das Holz kann weiterhin Feuchtigkeit aufnehmen und abgeben, dies trägt zu einem angenehmen und gesunden Wohnklima bei. Dadurch bleibt das Holz dauerhaft schön und widerstandsfähig. Osmo Hartwachs-Öl ist dabei sehr einfach zu verarbeiten und lässt sich ohne vorheriges Abschleifen nachstreichen.

Teilen Sie Ihr Osmo Concept-Erlebnis!

Wenn Sie vorhaben, mit Osmo Concept-Massivholzdielen ein Renovierungsprojekt zu starten, dann lassen Sie uns gerne daran teilhaben: Schicken Sie uns Ihre Vorher-Nachher-Fotos an info@osmo.de und schreiben Sie kurz dazu, was Ihnen an Ihrer gewählten Holz- und Farb-Variante besonders gut gefällt. Wir freuen uns auf Ihre Bilder und präsentieren die schönsten Projekte auf Instagram und Facebook!





Die Natur
Zuhause
genießen



Eiche Rustikal, geschliffen,
leicht Weiß matt.



HOLZ SCHAFFT
ATMOSPHERE

EIN ECHTER WOHLFÜHLORT DURCH OSMO PROFILHOLZ

**RÜCKZUG IN DIE EIGENEN,
GEMÜTLICHEN VIER WÄNDE**
Besonders in der Herbst- und
Winterzeit tut es gut, sich einfach
in ein gemütliches Zuhause zurück-
ziehen zu können. Der Bedarf an
Erholung ist jetzt höher – wir brau-
chen viel Kraft.



RUHE UND KRAFT TANKEN



Unser Tipp: Gestalten Sie Ihre Räume neu und kreieren Sie sich Ihren persönlichen Wohlfühlort. Wie wäre es zum Beispiel mit einer Profilholzwand in der Küche? Im Schlafzimmer hinter dem Bett? Oder im Wohnzimmer? Überall schaffen Sie mit Holz eine wohltuende und warme Atmosphäre.

Faseprofil Fichte,
endbehandelt mit
Uviwax®, farblos.



NATUR IN IHRER SCHÖNSTEN FORM

Mit Osmo Profilhölzern schaffen Sie mit wenig Aufwand eine gemütliche Atmosphäre. Das Holz trägt auf natürliche Weise zu mehr Wohnqualität in den Innenräumen bei. Durch seine offenporigen Oberflächen wirkt es feuchtigkeitsregulierend und kreiert so ein Raumklima, das uns einfach gut tut. Die Wachse und Öle von Osmo unterstützen das Holz in seinen natürlichen Eigenschaften. Gleichzeitig sorgen sie für ein wohngesundes Zuhause.

INDIVIDUELLE AKZENTE SETZEN

Viel Auswahl, wenig Arbeit: Sie suchen sich einfach das passende Material aus und montieren es. Je nach Profil- und Holzart erzielen Sie einen unterschiedlichen Effekt. Sie können zwischen unbehandeltem und behandeltem Holz wählen. Wenn Ihnen mehr Individualität besser gefällt, streichen Sie Ihr Innenholz einfach in Ihrer Lieblingsfarbe.



GROSSE AUSWAHL, STARKER CHARAKTER: UNBEHANDELTES PROFILHOLZ

Wenn Sie sich für unbehandeltes Profilholz entscheiden, können Sie zwischen heller, fast astfreier Espe und klassischer, warmer Fichte wählen. Die Farbe, die Struktur und der Geruch von natürlichen Holzoberflächen entfalten eine besonders beruhigende Wirkung. Natur pur.

ANGENEHM SANFT UND HELL: ENDBEHANDELTES PROFILHOLZ

Bevorzugen Sie fertig behandeltes Holz, steht Ihnen Fichte in vier verschiedenen Varianten zur Verfügung. Die hellen Oberflächen eignen sich gut, um etwas mehr Licht in dunklere Bereiche des Zimmers zu bringen. Mit Uviwax® UV-Protection behandeltes Holz behält seinen natürlichen Farbton, ohne in der Sonne zu vergilben. Oder Sie wählen einen der drei verschiedenen Weiß-Töne – damit wirken Räume noch heller.



MEHR INDIVIDUALITÄT: HOLZ SELBST FARBIG GESTALTEN

Sie mögen es lieber bunt? Dann streichen Sie Ihr Profilholz in Ihrem Lieblingsfarbton. Zum Beispiel mit Osmo Dekorwachs, das einfach zu verarbeiten und in vielen attraktiven Farbtönen erhältlich ist. Auf diese Weise können Sie das Schlafzimmer auch in verschiedene Bereiche aufteilen: Blau hinter dem Bett, Granitgrau hinter dem Spiegel, ein sanftes Graubeige in der Leseecke.

Weitere Farbkreationen finden Sie auf der Osmo Website: www.osmo.de und in unserem Magazin "Mit mischen".



UNBEHANDELT



Espe




Fichte

BEHANDELT



Fichte UVIWax



Fichte weiß transparent



Fichte weiß deckend



Fichte gebürstet weiß matt



Alle Details zum
Innenholz finden
Sie hier.

MIT OSMO

ON TOUR

OSMO ANSTRICHE FÜR JEDES KLIMA

Wohngesund
und
schützend





Karin und Horst Fischer erkunden die ganze Welt auf eigene Faust und sammeln unvergessliche Erlebnisse in fernen Ländern. Mit ihrem mobilen „Zuhause auf Zeit“ können die beiden passionierten Weltenbummler das perfekte Urlaubsglück genießen. Wie sie das auch anderen Globetrottern ermöglichen und welche Rolle Osmo dabei spielt? Lesen Sie weiter ...

REISEBEGEISTERUNG ALS KREATIVE GESCHÄFTSGRUNDLAGE

Karin und Horst Fischer haben mit ihrem Reisemobil bereits viele Kontinente erkundet. Die praktischen Erfahrungen, die sie dabei gesammelt haben, bringen sie zu Hause im bayerischen Waltenhofen in ihr Unternehmen „Rustikab Reisemobile“ ein: Mit einem kleinen Team enthusiastischer Handwerker, großer Begeisterung und jeder Menge Kreativität haben sie sich dem Bau und der Ausrüstung von Fahrzeugen und Wohnkabinen für Fernreisen verschrieben. Bei der Veredelung der Holzoberflächen und Holzmöbel, die im Innenausbau der Rustikab Reisemobile Ver-

wendung finden, vertrauen die beiden auf wohngesunde, langanhaltend schützende Anstrichsysteme von Osmo.

WOHNGESUNDHEIT ZUM WOHLFÜHLEN – AUF DER GANZEN WELT

Die Kabinen von Rustikab werden aus weißen Fahrzeugbauplatten und passenden Fahrzeugbauprofilen hergestellt und wahlweise als Leerkabinen für den Selbstausbau oder als vollausgebaute Wohnkabinen angeboten. Für den Innenausbau werden dabei vor allem das Osmo Hartwachs-Öl und das Osmo Dekorwachs eingesetzt. Beide Anstriche



Ein starker Motor
plus Wohnkabine
– das ist das Rezept
für die „Rustikab
Reisemobile“.



www.rustikab.de





Das Hartwachs-Öl eignet sich für Holz, aber auch andere natürliche Materialien, wie organoiden Oberflächen.

INDIVIDUELLER LOOK DANK OSMO DEKORWACHS

Osmo Dekorwachs überzeugt mit enormer Farbvielfalt. Es eignet sich ideal zur dekorativen Veredlung von Wandverkleidungen, Leisten, Balken und Türen oder als farbige Grundierung von Holzfußböden. Die Oberflächen sind abriebfest, schmutzabweisend und unempfindlich gegen Haushaltschemikalien. Zudem ist der Anstrich speichel- sowie schweißecht und damit in getrocknetem Zustand gesundheitlich absolut unbedenklich.

Horst Fischer lässt sich das Osmo Dekorwachs dabei auch gerne in passenden Wunschfarbtönen zusammenmischen, um seinen Rustikab Reisemobilen einen individuellen Look zu verleihen. Die verfügbaren Farbtöne, 15 transparent und 10 deckend, sind untereinander problemlos mischbar und ermöglichen einen Gestaltungsspielraum, der nahezu grenzenlos ist. Genau wie das Urlaubsglück im eigenen Reisemobil – wir wünschen gute Fahrt!



basieren auf natürlichen Ölen und Wachsen und sind frei von allergieauslösenden Zusatzstoffen wie Aromen, Bioziden oder Konservierungsmitteln. Denn nicht nur in den privaten vier Wänden, sondern auch im mobilen Zuhause ist die Wohngesundheits ein wichtiger Faktor, auf den Horst Fischer und seine Kunden großen Wert legen.

Die Osmo Anstriche spielen „on Tour“ auf der ganzen Welt ihre Vorteile voll aus: Sie helfen bei der Regulierung des Raumklimas im Reisemobil. Normalerweise ist es aufgrund von stellenweise hoher Luftfeuchtigkeit, geringer Hinterlüftung oder ähnlichen Umständen schwierig, in Reisemobilen mit Holz zu arbeiten. Die Rustikab Wohnkabinen jedoch sind in der Lage jeder Klimazone dieser Welt zuverlässig standzuhalten, denn Osmo Anstriche verleihen dem Holz eine offenporige, atmungsaktive Oberfläche. So kann es weiterhin Feuchtigkeit aufnehmen und wieder abgeben.

Karin und Horst Fischer haben durch ihre Reise-lust unsere Produkte in der Praxis getestet – von feucht-tropischen Temperaturen Südamerikas über das frostige Klima Skandinaviens bis hin zur trockenen Hitze Nordafrikas und Zentralasiens.



Grenzenlose Gestaltungsvielfalt im Innenraum dank Osmo Anstrichen.

WOHNGESUND REISEN



AUS DER SOCIAL-MEDIA- WERKSTATT



Der extrem widerstandsfähige Öl-Wachs-Anstrich wurde speziell für Möbeloberflächen und Arbeitsplatten aus Holz, Kork und OSB entwickelt.

TopOil lässt Wasser abperlen, ist garantiert lebensmittelecht und bewahrt das Holz zuverlässig vor Schmutz und Flecken.



Fabian Bau ist Holzhandwerk-Influencer. Wohngesundheit sowie gute Qualität sind ihm wichtig, deshalb behandelte er sein wunderbares Doppelbett mit TopOil. Fabian arbeitet am liebsten mit Massivholz und nutzt traditionelle Holzverbindungen, um die natürliche Schönheit des Holzes zu betonen. Das Bett hat er ganz ohne Metall gebaut. Die Verbindungen greifen so ineinander, dass ein Auf- und Abbau nur 2–3 Minuten dauert und kein Werkzeug benötigt wird.



INTERVIEW MIT FABIAN BAU

WIE BIST DU INFLUENCER GEWORDEN?

Ich fand das Holzwerken ein wenig einsam und konnte mich so einer Community von Gleichgesinnten anschließen.

WAS GEFÄLLT DIR AM BAUSTOFF HOLZ?

Der Geruch, die Natürlichkeit und auch die Einzigartigkeit von jedem einzelnen Brett, jeder Bohle und jedem Werkstück.

WORAUF ACHTEST DU BEIM ARBEITEN MIT HOLZ?

Mir sind hochwertige Rohstoffe wichtig. Ich verwende meistens Massivholz und möglichst Holzverbindungen im Sichtbereich. Außerdem lasse ich die Einzigartigkeit des Holzes ins Design einfließen.

WIE IST DAS PROJEKT HOLZBETT ENTSTANDEN?

Ein befreundetes Pärchen wollte ein Balkenbett und ich hatte Lust eins zu bauen. Wir haben dann zusammen das Design festgelegt. Beim Holzhändler habe ich 52 Millimeter dicke Bohlen bekommen und dann ging es in meiner Kellerwerkstatt los.

WARUM NUTZT DU OSMO PRODUKTE?

Mir gefällt insbesondere die Natürlichkeit der fertigen Oberflächen sowie die Lebensmittelechtheit.

WAS SIND DEINE ERFAHRUNGEN MIT OSMO PRODUKTEN?

Nur positiv, vor allem die einfache Verarbeitung. Auch das Zubehör, wie zum Beispiel der Handpadhalter, hat meine Prozesse effizienter gemacht.

WAS HAT DIR AN DEM TOPOIL BESONDERS GEFALLEN?

Die Natürlichkeit der fertigen Oberfläche und die Möglichkeit, nur wenig auftragen zu können. Außerdem ist es lebensmittelecht und für Kinderspielzeug geeignet – ein Vorteil bei zwei Kindern im Haushalt.

WIE DENKST DU ÜBER „WOHNGESUNDHEIT“?

Mir ist es gerade zuhause wichtig, möglichst natürliche und schadstofffreie Materialien zu verwenden – der Wohlfühlfaktor ist höher. Barfuß über einen Dielenboden zu laufen ist wesentlich angenehmer als über einen Fliesenboden.

WER ODER WAS INSPIRIERT DICH?

Andere HolzwerkerInnen, die Ihre Arbeiten online teilen, etwa Michael Pekovich, George Nakashima, aber auch viele direkt aus der Community.



[youtube.com/c/
BauWoodworks](https://www.youtube.com/c/BauWoodworks)



[@bauwoodworks](https://www.instagram.com/bauwoodworks)

www.bau-woodworks.de

IDEEN NACH HAUSE HOLEN

PRODUKT-
MAGAZIN:
KOSTENLOSES
ABO

HOLZ TRIFFT FARBE erscheint bis zu **viermal jährlich** mit vielen wertvollen Tipps und Trends für die Gestaltung von Gärten, Terrassen und Wohnbereichen. Verpassen Sie in Zukunft keine Ausgabe mehr: Bestellen Sie das Produktmagazin **als Abonnement**.

Sie erhalten HOLZ TRIFFT FARBE unverbindlich frei Haus. Senden Sie einfach eine E-Mail mit Ihrer Anschrift an: info@osmo.de

Sie können das Abonnement jederzeit ebenfalls per E-Mail ohne Angabe von Gründen kündigen.



BEQUEM:
Bestellen Sie Ihren Katalog nach Hause



GEWUSST WIE:
Videos zeigen Ihnen die wichtigsten Handgriffe



Osmo Holz und Color GmbH & Co. KG
Affhüppen Esch 12 / D-48231 Warendorf
Telefon +49 (0)2581 / 922-100
Telefax +49 (0)2581 / 922-200
info@osmo.de, www.osmo.de

osmo[®]
...in form und farbe